



MOBILIARIO INDUSTRIAL
MOBILIER INDUSTRIEL - ARREDO INDUSTRIALE
MÓVEIS INDUSTRIAIS - INDUSTRIAL FURNITURE

COLLECTION



Ctra. N-IIa, km 4,3
E-17600, Figueres
T / +34 972 503 055
F / +34 972 678 202

www.heco.es
info@heco.es



índice

indice

index

▶ SERIE 101	P012	▶ SERIE 118	P126	▶ SERIE 138	P013	▶ SERIE 159 C	P054
▶ SERIE 102	P012	▶ SERIE 119	P020	▶ SERIE 139	P104	▶ SERIE 159 P	P055
▶ SERIE 103	P092	▶ SERIE 119 ASP	P098	▶ SERIE 140	P104	▶ SERIE 159 F6	P058
▶ SERIE 104	P093	▶ SERIE 119 M	P111	▶ SERIE 141	P081	▶ SERIE 160	P070
▶ SERIE 105	P095	▶ SERIE 119 E	P152	▶ SERIE 141 O	P077	▶ SERIE 160 O	P071
▶ SERIE 106	P031	▶ SERIE 119 E P C	P154	▶ SERIE 142	P132	▶ SERIE 161	P160
▶ SERIE 108	P013	▶ SERIE 120	P127	▶ SERIE 143	P022	▶ SERIE 162	P060
▶ SERIE 109	P078	▶ SERIE 121	P128	▶ SERIE 143 ASP	P099	▶ SERIE 162 PC	P061
▶ SERIE 110 1	P082	▶ SERIE 121 R	P129	▶ SERIE 144	P081	▶ SERIE 163	P071
▶ SERIE 110 4	P083	▶ SERIE 122	P024	▶ SERIE 145	P079	▶ SERIE 164	P072
▶ SERIE 110 0	P076	▶ SERIE 122 C	P162	▶ SERIE 145 CTP	P122	▶ SERIE 170	P157
▶ SERIE 110 C	P084	▶ SERIE 122 ASP	P099	▶ SERIE 145 10 R	P113	▶ SERIE 171	P158
▶ SERIE 110 PCC	P087	▶ SERIE 122 1 A 01	P142	▶ SERIE 145 07	P142	▶ SERIE 200	P015
▶ SERIE 110 PC P	P086	▶ SERIE 122 M 7	P109	▶ SERIE 145 C	P080	▶ SERIE 201	P015
▶ SERIE 110 PV	P086	▶ SERIE 123	P026	▶ SERIE 146	P105	▶ SERIE 202	P015
▶ SERIE 110 W 01	P142	▶ SERIE 123 ASP	P100	▶ SERIE 148	P110	▶ SERIE 203	P015
▶ SERIE 111	P118	▶ SERIE 125	P045	▶ SERIE 149	P111	▶ SERIE 205	P015
▶ SERIE 112	P122	▶ SERIE 126	P046	▶ SERIE 149 O	P114	▶ SERIE 222-223	P159
▶ SERIE 112 SL	P122	▶ SERIE 126 W	P142	▶ SERIE 150	P132	▶ SERIE 304 1	P161
▶ SERIE 112 PG	P123	▶ SERIE 127	P155	▶ SERIE 150 A	P133	▶ SERIE 304 2	P161
▶ SERIE 112 PH	P124	▶ SERIE 127 W	P142	▶ SERIE 150 P	P133	▶ SERIE 304 3	P162
▶ SERIE 112 PM	P124	▶ SERIE 128	P108	▶ SERIE 150 S	P133	▶ SERIE 304 BV	P161
▶ SERIE 112 R	P123	▶ SERIE 129	P136	▶ SERIE 151	P112	▶ SERIE 304 BT	P161
▶ SERIE 112 W	P142	▶ SERIE 130	P160	▶ SERIE 152	P135	▶ SERIE 400	P032
▶ SERIE 112 RE	P137	▶ SERIE 132	P136	▶ SERIE 153	P136	▶ SERIE V	P164
▶ SERIE 113	P136	▶ SERIE 133	P136	▶ SERIE 154	P048	▶ SERIE V-401	P089
▶ SERIE 114	P107	▶ SERIE 134	P105	▶ SERIE 155	P066	▶ SERIE V-420	P062
▶ SERIE 114 M	P107	▶ SERIE 135	P028	▶ SERIE 156	P067	▶ SERIE V-ABULL	P063
▶ SERIE 115	P018	▶ SERIE 135 ASP	P100	▶ SERIE 156 BV	P066	▶ SERIE V-640	P088
▶ SERIE 115 ASP	P098	▶ SERIE 135 M	P111	▶ SERIE 157	P050	▶ SERIE V-CONT	P113
▶ SERIE 115 C	P162	▶ SERIE 135 M 7	P109	▶ SERIE 157 C	P051	▶ SERIE ASP CA	P101
▶ SERIE 115 M	P111	▶ SERIE 136 2	P030	▶ SERIE 158	P052	▶ SERIE WO	P142
▶ SERIE 115 E	P150	▶ SERIE 136 ASP	P101	▶ SERIE 158 C	P053	▶ SERIE W-FOUR	P145
▶ SERIE 116	P108	▶ SERIE 136 1	P045	▶ SERIE 159	P054	▶ SERIE ALL IN ONE	P146
▶ SERIE 117	P109	▶ SERIE 136	P130	▶ SERIE 159 B	P054		

gama de producto gamme de produits range of product

**Cajas de herramientas
y arcones, 10**
Caisnes à outils et coffres
Metallic toolboxes and storage chests

Armarios y paneles murales, 74
Armoires et panneaux mureaux
Wall-hung cabinets and panels
Armarios Pc, 90
Armoires Pc PC Workstations
Armarios sin puertas, 96
Armoires sans portes Cabinets without doors

Bancos de trabajo, 116
Établissements de travail Workbenches

Soluciones modulares, 150
Solutions modulaires
Modular solutions
Armarios para almacenaje específico, 159
Armoire pour stockage spécificité
Cabinets for specific storage

CUSTOMIZED, 168
Proyectos a medida
Projets sur mesure
Customized projects

Armarios con cajones, 16
Armoires avec tiroirs Cabinets with drawers
Armarios con puertas, 42
Armoires avec portes Cabinets with doors
Armarios para vestuario, 64
Armoires pour vestiaire Lockers

Carros de trabajo, 102
Chariot de travail Work Trolleys
Carros de taller, 108
Servante d'atelier Workshop Trolleys
Paneles con ruedas, 113
Panneaux avec roues Panels with wheels

Oficinas personalizadas, 140
Bureaux sur mesure Personalized Workstations

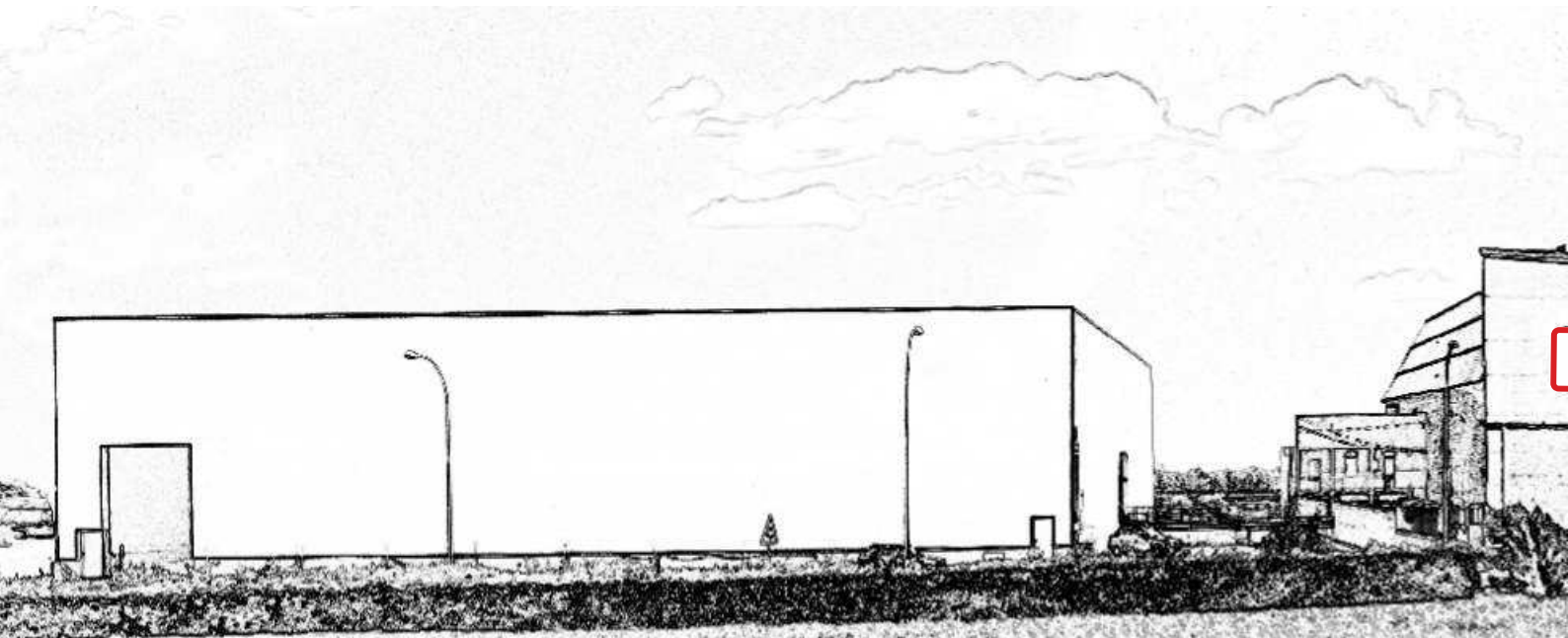
Cubetas y componentes, 163
Bacs à bacs Trays

nuestras aptitudes nos aptitudes our aptitudes



COMPañIA DE MUEBLES METáLICOS

SOCIÉTÉ DE MEUBLES MÉTALLIQUES - SOCIETÀ DI MOBILI METALLICI
EMPRESA DE MÓVEIS METÁLICOS - METALLIC FURNITURE COMPANY
METALLIC MÖBEL COMPANY - EMPRESA DE MOBLE METÀL·LIC



sobre HECO a propos de HECO about HECO

ES

Los orígenes del Grupo Conesa se remontan a los años 30 cuando el abuelo del actual Presidente Ejecutivo, fundó un taller de carrocería para el sector del automóvil en Figueras.

Más adelante, sus hijos siguieron sus pasos dentro del sector del automóvil y de la motocicleta. Dedicándose al mismo tiempo a la fabricación del mueble metálico, patentando en el 1962 el sistema de apertura total de las cajas de herramientas como modelo de utilidad 930 25 80.

Hoy en día, nos mantenemos fieles a nuestra tradición. La mejora continua en todos los procesos nos han llevado a ser líderes en nuestro sector.

La calidad y servicio nos ha proporcionado un extensa red comercial eficaz en la que satisfacemos todas las necesidades del cliente ofreciendo un portafolio extenso de productos estándares y a medida.

FR

Les origines du Groupe Conesa remontent aux années 30 quand Mr Antonio Conesa, grand-père de notre actuel président, fondé un atelier de carrosserie dans le secteur de l'automobile a Figueras.

Plus tard, ses enfants suivent ses pas dans le secteur de l'automobile et la motocyclette. En se consacrant en même temps à la fabrication du meuble métallique, brevètent en 1962 le système d'ouverture totale de la caisse a outils comme modèle d'utilité 930 25 80.

Aujourd'hui, nous restons fidèles à notre tradition. L'amélioration continue dans tous les processus et nous ont conduits à être leaders dans notre secteur.

La qualité et le service nous a fourni un vaste réseau commercial efficace qui répond à tous les besoins des clients en offrant une vaste gamme de produits standards et personnalisés.


EN

The origins of the Group Conesa go back in 30's, when Mr Antonio Conesa, grandfather of the current executive president, founded a workshop in the automotive sector in Figueras.

Later, his children follow his steps in the automotive and motorcycle. Dedicating the same time the manufacture of metal furniture, patenting in 1962 the total opening system of the toolboxes like 930 25 80 utility model.

Today, we remain faithful to our traditions. The continuous improvement in all processes led us to be leaders in our sector.

Quality and service gave us a large efficient commercial network which answers all needs of customers by offering a wide range of standard and customized products.



puntos fuertes qualités strengths

since 1955



HECO inicio su actividad en el sector industrial a través del desarrollo de depósitos de gasolina para el sector del automóvil.

HECO a débuté son activité dans le secteur industriel en développant des réservoirs d'essence pour le secteur automobile.

HECO started its activity in the industrial sector by developing petrol tanks for the automotive sector.

great team



El equipo de HECO, trabaja conjuntamente para poder satisfacer las necesidades de nuestros clientes.

L'équipe HECO travaille ensemble pour répondre aux besoins de nos clients.

The HECO team works together to meet the needs of our customers.

tradition



HECO se caracteriza por ser un fabricante que ha sabido mantenerse en el mercado sin perder su esencia, la calidad en todos sus productos.

HECO est connu pour être un fabricant qui a su rester sur le marché sans perdre son essence et sa qualité dans tous ses produits.

HECO is known as a manufacturer who has been able to stay on the market without losing its essence and quality in all its products.

made in EU



Fabricado en España (EU). La ubicación dentro de la Unión Europea permite a HECO estar dentro de las exigencias del mercado internacional.

Fabriqué en Espagne (EU). L'implantation au sein de l'Union Européenne permet à HECO de répondre aux exigences du marché international.

Made in Spain. The location within the European Union enables HECO to meet the requirements of the international market.

customized



Productos personalizados. Aunque tenemos una amplia gama estándar, la demanda del mercado nos lleva a realizar productos a medida.

Produits sur mesure. Bien que nous ayons une large gamme standard, la demande du marché nous pousse à fabriquer des produits sur mesure.

Customized products. Although we have a wide range of standard products, the market demand pushes us to manufacture custom-made products.

stock&fast



El garantizar un servicio de entrega rápido radica en la producción constante de stock de nuestros productos estándares.

Entregas inmediatas, 10 días hábiles y con condiciones especiales según las series.

La garantía d'un service de livraison rapide réside dans la production constante de nos produits standards.

Livraisons immédiates, 10 jours ouvrables et avec conditions spéciales selon la série.

The guarantee of a fast delivery service lies in the constant production of our standard products.

Immediate deliveries, 10 working days and with special conditions according to the series.

market



Parte de las industrias que HECO equipa son: aeronáutica, ferroviaria, naval, minera, militar y automovilística.

Quelques-unes des industries que HECO équipe sont: aéronautique, ferroviaire, navale, minière, militaire et automobile.

Some of the industries that HECO equips are: aeronautics, rail, naval, mining, military and automotive.

product



El mercado actual hace que HECO haya innovado en un catálogo ordenado por familias donde también ha incorporado algunas novedades en sus series.

Le marché d'aujourd'hui a poussé HECO à innover dans un catalogue ordonné par famille où également a été intégré de nouvelles fonctionnalités dans sa série.

Today's market has prompted HECO to innovate in a family ordered catalogue, where new features have also been integrated into the series.

showroom



Nos desplazamos hasta usted. HECO le ofrece una representación móvil de nuestros productos.














Nous venons vers vous. HECO vous offre une représentation mobile de nos produits.

We're coming to you. HECO offers you a mobile representation of our products.

simbología symbolologie simbology

	Ver más información, ver PAG. X Voir plus d'information, voir PAGE. X For further information, see PAGE. X		Cierre electrónico (no incluido) Verrou électronique (non inclus) Electronic locking (not include)		Carga máxima > 200Kg Charge maximum > 200 Kg Maximum load > 200 Kg		Color opcional Couleur sur demande Choice of colours
	+ Información en web + Information sur la web For + information see our website		Rueda giratoria Roue giratoire Rotating wheel		Carga máxima > 100Kg Charge maximum > 100 Kg Maximum load > 100 Kg		Rueda giratoria con freno Roue giratoire avec frein Rotating wheel with brake
	Atención, importante Attention, important Important information		Kit eléctrico Kit électrique Electric kit		Carga máxima > 50Kg Charge maximum > 50 Kg Maximum load > 50 Kg		Wifi Wifi Wifi
	Información útil Information utile Useful information		Espesor Épaisseur Density		Carga máxima X Kg Charge maximum X Kg Maximum load X Kg		Unidad de embalaje Unité d'emballage Packing unit
	Cierre con llave (incluido) Fermeture avec clé (inclus) Key locking (include)		Volumen Volume Volum		Guías Telescópicas (100%) Glissières Téléscoiques (100%) Telescopic Slides (100%)		Metro cuadrado Mètre carré Square meter
	Cierre con candado (no incluido) Fermeture a cadenas (cadenas non inclus) Padlock locking (not include)		Se entrega desmontado Livraison démonté Supplied disassembled		Guías Simples (90%) Glissières Simples (90%) Simple Slides (90%)		

colores couleurs colours

							
AZUL MARTELE	RAL 7016	MARTELE / RAL 7016	RAL 7035	RAL 7035 / RAL 7016	RAL 2009	RAL 2009 / RAL 7016	
							
RAL 3020	RAL 3020 / RAL 7016	RAL 5010	RAL 5010 / RAL 7016	Pistacho	Pistacho / RAL 7016	RAL 5012	RAL 5012 / RAL 7035

* Para colores no estándar hay coste adicional.
* Pour couleurs non standard coût additionnel de peinture.
* Additional costs for non-standard colours.

* Colores corporativos o personalizados bajo pedido (RAL).
* Teintes corporatives ou personnalisés sur demande (RAL).
* Corporate or customized colours, upon request (RAL).

nuestra empresa
notre société
our company

MATERIA PRIMA



Materia prima (chapa).
Matière première (tôle).
Raw material (metal sheet).

PUNZONADORA



Zona de corte (punzonadora).
Zone de découpe (poinçonneuse).
Cutting area (punching machine).

SOLDADURA



Zona de soldadura.
Zone de soudure.
Weld zone.

PINTURA



Cadena de pintura.
Chaîne de peinture.
Paint chain.

PLEGADORA



Zona de plegado (plegadora).
Zone de pliage (plieuse).
Folding area (folding machine).

PRENSAS



Zona de prensas (matrices propias).
Zone de presse (propres matrices).
Press area (own dies).

MONTAJE



Montaje y enpaquetado.
Assemblage et emballage.
Assembly and packaging.


STOCK



Stock y expedición.
Stock et expédition.
Stock and shipping.



accesorios
 accessoires
 accessoires






SERIE 200

SERIE 201

SERIE 202

SERIE 203


información
information
information



Sistema de apertura instantánea patentado en 1960.
Système d'ouverture instantanée brevetée en 1960.
Instantaneous-opening system patented in 1960.



Pestañas de doble plegado, anticorte. Asa abatible.
Rebords double pliage, anti-coupure. Pignée rabattable.
Double-folded edges to avoid injuries. Folding handle.



Divisiones metálicas con opción de cubetas de plástico.
Division métallique avec option de boîtes en plastique.
Metallic divisors and optional plastic trays.

- ES**
- Almacenaje para herramientas y accesorios para optimizar el orden, la distribución y la visualización.
 - Chapa de 0,6 mm para cajas metálicas y 1 mm para arcones
 - Cajas de plástico en Poliestireno.
 - Accesorios disponibles para cajas de herramientas: cubetas de plástico y divisiones graduables.
 - Diseñadas para cerrar con mayor seguridad.
 - Asa abatible.
 - Color estándar azul martelé.

- FR**
- Stockage outils et accessoires pour optimiser l'ordre, la distribution et la visualisation.
 - Tôle de 6/10 mm pour les caisses à outils et 10/10 mm pour les coffres
 - Caisse plastique en Polystyrène.
 - Accessoires disponibles pour caisses à outils: boîtes en plastique et séparations réglables.
 - Dessinées pour fermer avec une plus grande sécurité.
 - Poignée rabattable.
 - Couleur standard bleu martelé.

- EN**
- Storage for tools and accessories to optimize order, distribution and visual display.
 - 0,6 mm sheet metal for toolboxes and 1mm for storage boxes
 - Plastic boxes made from resistant Polystyrene.
 - Available accessories for toolboxes: plastic trays and adjustable divisors.
 - Designed for high-security closure.
 - Folding handle.
 - Standard colour hammered blue.

SERIE 101



SERIE 101 3

8.4 L
 8,3 Kg
 4 u.
 470 x 450 x 260 mm




0.6 mm

Asa abatible.
 Poignée rabattable.
 Folding handle.

SERIE 101 5

13.7 L
 9,7 Kg
 4 u.
 490 x 455 x 400 mm




Accesorios opcionales
 Accessoires optionnels
 Optional accessories

SERIE 101 3 01

0,34 Kg
 bandeja
 plateau
 tray

SERIE 101 3 02

division galvanizada
 séparation galvanisé
 galvanized division

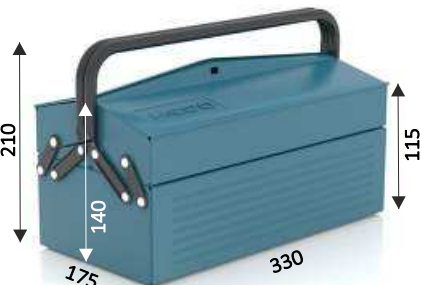


32

SERIE 102

SERIE 102 3

8.2 L
 9,2 Kg
 4 u.
 440 x 390 x 390 mm
 3x SERIE 102 3 01



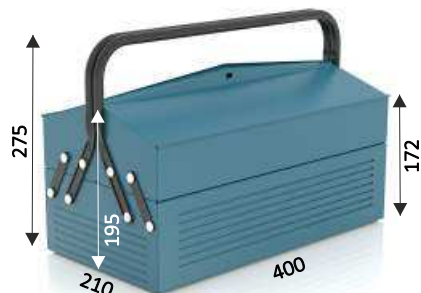
SERIE 102 7

24.4 L
 21,5 Kg
 4 u.
 645 x 535 x 525 mm
 1x SERIE 102 7 01
 1x SERIE CP A 06
 1x SERIE CP A 07



SERIE 102 5

15.5 L
 14 Kg
 4 u.
 570 x 455 x 460 mm
 1x SERIE 102 7 01
 1x SERIE CP A 00
 1x SERIE 200 2 02
 1x SERIE CP A 02




Accesorios opcionales
 Accessoires optionnels
 Optional accessories

SERIE 102 3 01
 SERIE 102 5 01
 SERIE 102 7 01
 division galvanizada
 séparation galvanisé
 galvanized division

SERIE CP A 02
 cubeta
 boîte
 tray

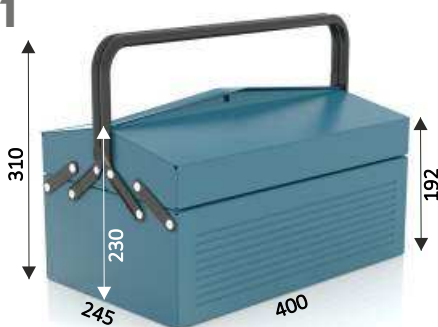
SERIE 200 2 02
 división
 séparation
 division



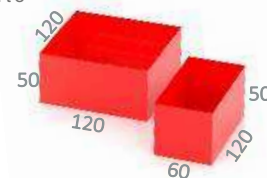
SERIE CP A 00
 cubeta
 boîte
 tray

SERIE 102 5 1

14.9 L
 17 Kg
 4 u.
 640 x 465 x 520 mm
 3x SERIE 102 5 01
 1x SERIE CP A 06
 1x SERIE CP A 07

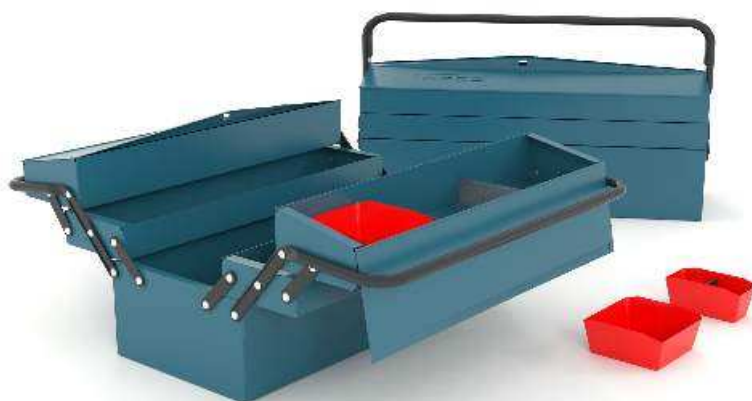


SERIE CP A 07
 cubeta
 boîte
 tray



SERIE CP A 06
 cubeta
 boîte
 tray


SERIE 108



e 0.6 mm

Accesorios opcionales
Accessoires optionnels
Optional accessories

SERIE 108 0 01
cubeta
boîte
tray



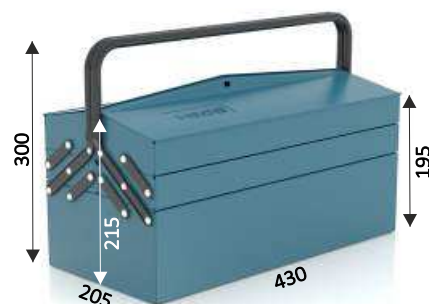
SERIE 102 5 01
division galvanizada
séparation galvanisé
galvanized division

SERIE 200 2 02
división
séparation
division

SERIE 108 0 02
cubeta
boîte
tray

SERIE 108 5

e 16.4 L
e 19 Kg
e 4 u.
625 x 490 x 440 mm
5x SERIE 102 5 01
1x SERIE 108 0 01
1x SERIE 108 0 02



SERIE 108 7

e 20.2 L
e 23 Kg
e 4 u.
630 x 590 x 430 mm
5x SERIE 102 5 01
1x SERIE 108 0 01
1x SERIE 108 0 02
SERIE 200 2 02



SERIE 138

40
KG



Accesorios opcionales
Accessoires optionnels
Optional accessories

bandeja
plateau
tray



Asas abatibles a ambos lados.
Poignées rabattable des deux côtés.
Folding handles on both sides.

SERIE 138 1

e 28.1 L
e 14,5 Kg
e 0.8 mm
e 2 u.
475 x 310 x 520 mm
SERIE 138 1 B
304 x 222 x 40 mm



SERIE 138 2

e 33.1 L
e 16 Kg
e 0.8 mm
e 2 u.
555 x 300 x 535 mm
SERIE 138 2 B
384 x 222 x 40 mm



SERIE 138


SERIE 138 3

38.1 L
 18 Kg
 0.8 mm
 2 u.
 640 x 300 x 535 mm
SERIE 138 3 B
 464 x 222 x 40 mm



SERIE 138 4

44.6 L
 19 Kg
 0.8 mm
 2 u.
 560 x 340 x 610 mm
SERIE 138 4 B
 262 x 384 x 40 mm



SERIE 138 5

54.7 L
 22 Kg
 1 mm
 2 u.
 680 x 325 x 610 mm
SERIE 138 5 B
 504 x 262 x 40 mm



SERIE 138 6

64.8 L
 25 Kg
 1 mm
 2 u.
 800 x 320 x 605 mm
SERIE 138 6 B
 624 x 262 x 40 mm




SERIE 138 7

61.5 L
 24,6 Kg
 1 mm
 2 u.
 600 x 380 x 690 mm
SERIE 138 7 B
 419 x 302 x 40 mm



SERIE 138 8

74.6 L
 28,5 Kg
 1 mm
 2 u.
 730 x 380 x 710 mm
SERIE 138 8 B
 539 x 302 x 40 mm



SERIE 138 9

87.7 L
 32,7 Kg
 1 mm
 2 u.
 830 x 370 x 700 mm
SERIE 138 9 B
 659 x 302 x 40 mm




SERIE 138 11

114.3 L
 19,8 Kg
 1 mm
 1 u.
 860 x 720 x 405 mm
SERIE 138 11 B
 689 x 342 x 40 mm




SERIE 138 13

200 L
 27,5 Kg
 1 mm
 1 u.
 835 x 535 x 525 mm
SERIE 138 13 B
 654 x 470 x 40 mm




SERIE 138 14

250 L
 27,5 Kg
 1 mm
 1 u.
 1025 x 530 x 520 mm
SERIE 138 14 B
 854 x 470 x 40 mm






SERIE 138 20

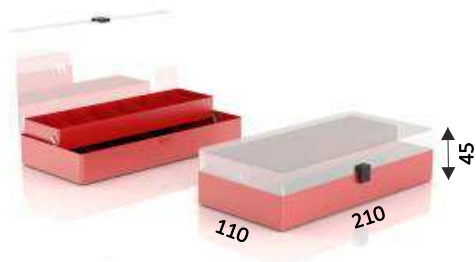
236.9 L
 37,5 Kg
 1.2 mm
 1 u.
 1420 x 520 x 400 mm
SERIE 138 20 B
 1254 x 440 x 40 mm



SERIE 200


SERIE 200 1

 2,9 Kg
 12 u.
 17 L
240 x 230 x 310 mm
4x SERIE 200 1 01






SERIE 200 2

 3,6 Kg
 12 u.
 17 L
240 x 230 x 310 mm
4x SERIE 200 2 01
4x SERIE 200 2 02






SERIE 201 2

 10,2 Kg
 12 u.
 96 L
510 x 350 x 540 mm






SERIE 201 3

 11,8 Kg
 12 u.
 96 L
510 x 350 x 540 mm






SERIE 202 1

 17,6 Kg
 12 u.
 154 L
580 x 390 x 680 mm






SERIE 202 2

 17,6 Kg
 12 u.
 154 L
580 x 390 x 680 mm







SERIE 203 1

 10,7 Kg
 6 u.
 116 L
455 x 455 x 560 mm

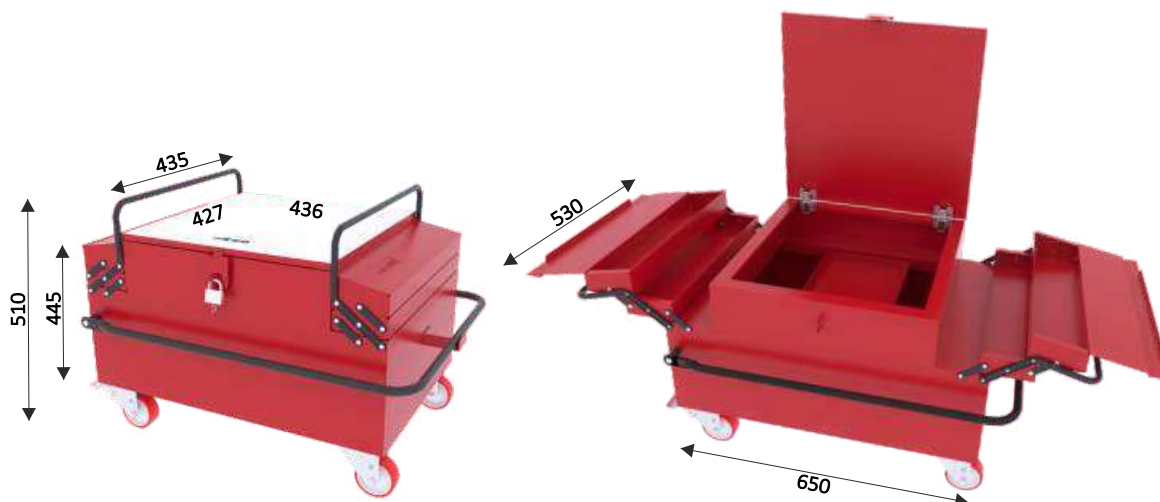



SERIE 205

 74 l
 32,42 Kg
 700 x 550 x 550 mm



 RAL 3020






SERIE 115



SERIE 119



SERIE 143



SERIE 122



SERIE 123



SERIE 135



accesorios
accessoires
accessories

Zócalo
Socle
Stand



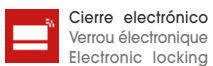
Base con ruedas
Socle avec roues
Wheeled stand



Bastidor portaconos
Châssis porte-cônes
Tool holder frame



SERIE CE P 1




Suplemento encimera
Supplément plan de travail
Worktop supplement



Para colores no estándar hay coste adicional (consultar condiciones).
Pour les couleurs non standard il y a un coût supplémentaire (consulter les conditions).
For non-standard colours there is an additional cost (consult conditions).



Los cajones no incluyen divisiones.
Les tiroirs n'inclus pas les séparations.
Divisions for drawers no included.



SERIE 136 2


SERIE 400

SERIE 106

información
information
information



Sistema antivuelco.
Système anti-renversement.
Anti-roll system.



GS Apertura 90%.
Ouverture 90%.
90% opening.



GT Apertura 100%.
Ouverture 100%.
100% opening.

Guías simples o telescópicas.
Glissières simples ou télescopiques.
Simple or telescopic slides.

BE Bandeja extraíble con GS o GT según cajones.
Plateau amovible avec GS ou GT selon les tiroirs.
Removable tray with GS or GT according to drawers.



Cierre centralizado.
Verrouillage centralisé.
Central locking.

- ES**
- Gran variedad de medidas y configuraciones.
 - Diseño robusto y resistente.
 - Cierre centralizado.
 - Sistema antivuelco.
 - Asas de aluminio con portaetiquetas.
 - Cajones ranurados con separadores para la clasificación.
 - Cierre electrónico. Sistema RFID opcional.
 - Plazo de entrega 10 días laborables.
 - Color estándar azul martelé posibilidad colores en opción.

- FR**
- Grande variété de tailles et configurations.
 - Conception robuste et résistante.
 - Verrouillage centralisé.
 - Système anti-renversement.
 - Poignées en aluminium avec porte-étiquettes.
 - Tiroirs rainurés avec séparateurs pour la classification.
 - Système RFID en option.
 - Délai de livraison 10 jours ouvrables.
 - Couleur standard bleu martelé possibilité teintes en option.

- EN**
- Wide range of sizes and configurations.
 - Strong and resistant design.
 - Central locking.
 - Anti-roll system.
 - Aluminum handles with label holders.
 - Grooved drawers with dividers.
 - Optional RFID system.
 - Delivery time 10 working days.
 - Standard colour hammered blue possibility optional colours.


SERIE 115

Cierre centralizado.
Verrouillage centralisé.
Central locking.



Accesorios opcionales
Accessoires optionnels
Optional accessories

Sistema antivuelco.
Système anti-renversement.
Anti-roll system.




SERIE 115 4

SERIE 115 2

SERIE 115 1

Guías simples o telescópicas.
Glissières simples ou télescopiques.
Simple or telescopic slides.




GS Apertura 90%.
Ouverture 90%.
90% opening.

GT Apertura 100%.
Ouverture 100%.
100% opening.

BE Bandeja extraíble con GS o GT según cajones.
Plateau coulissant avec GS ou GT selon les tiroirs.
Removable tray with GS or GT according to drawers.

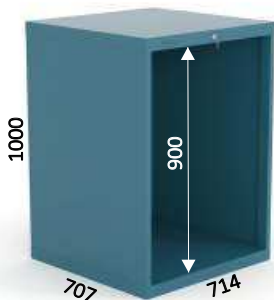
SERIE 115 4

SERIE 115 1




42 Kg
750 x 750 x 900 mm

SERIE 115 2



49 Kg
750 x 750 x 1200 mm



56 Kg
750 x 750 x 1600 mm


SERIE 115 Z

3,8 Kg




SERIE 115 S M

18,7 Kg





SERIE 115 S E

7 Kg



SERIE 115 B

22 Kg

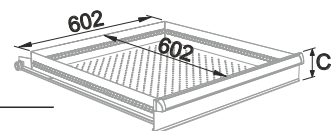


SERIE CE P 1



Cierre electrónico
Verrou électronique
Electronic locking

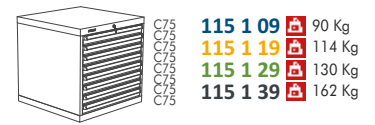
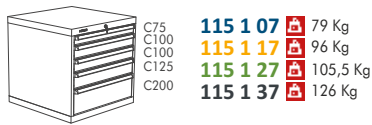
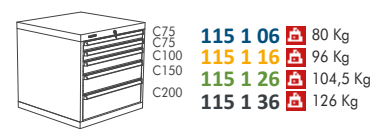
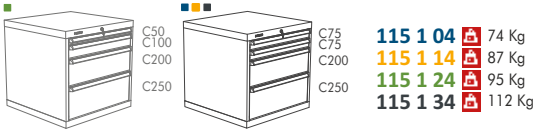
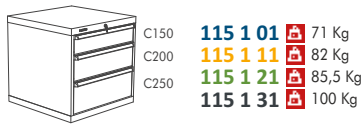
SERIE CE P 1 - SERIE CE P 1 LL
SERIE CE P 1 TM - SERIE CE P 1 TU




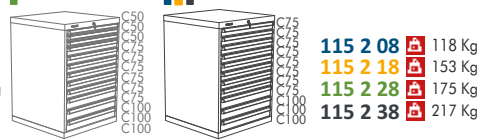
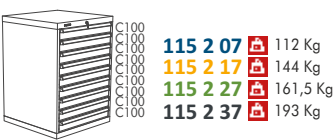
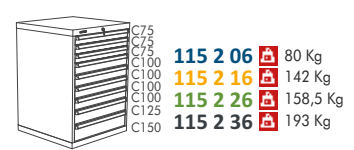
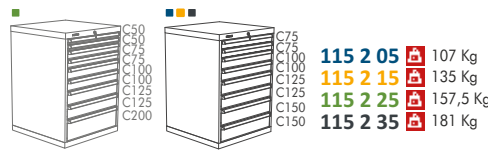
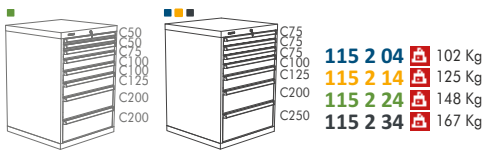
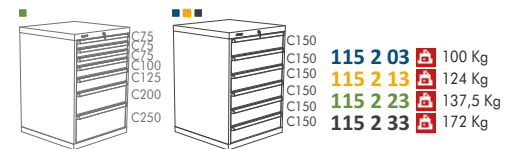
Cajones / Tiroirs / Drawers

	GT 50	GS 100	GT 100	GT 200	GT 200 25 PORTACONOS 25 PORTE-CÔNES 25 TOOL HOLDER
C=50					
C=75	● 115 T50 C75 6Kg	● 115 S100 C75 9Kg	● 115 T100 C50 10,5Kg	● 115 T200 C75 15Kg	● 115 T200 ISO 40
C=100	● 115 T50 C100 7Kg	● 115 S100 C100 10,5Kg	● 115 T100 C75 11Kg	● 115 T200 C100 16Kg	● 115 T200 HSK 50
C=125	● 115 T50 C125 7,5Kg	● 115 S100 C125 11Kg	● 115 T100 C100 12,5Kg	● 115 T200 C125 17Kg	● 115 T200 HSK 63
C=150	● 115 T50 C150 8,5Kg	● 115 S100 C150 12,5Kg	● 115 T100 C125 13Kg	● 115 T200 C150 18Kg	● 115 T200 HSK 80
C=200	● 115 T50 C200 9,5Kg	● 115 S100 C200 13Kg	● 115 T100 C150 13,5Kg	● 115 T200 C200 19,5Kg	● 115 T200 ISO 50
C=250	● 115 T50 C250 10,5Kg	● 115 S100 C250 14Kg	● 115 T100 C200 14,5Kg	● 115 T200 C250 20,5Kg	● 115 T200 HSK 100 28Kg
C=300			● 115 T100 C250 15,5Kg		
	1 mm	1.5 mm	1.5 mm	1.5 mm	1.5 mm

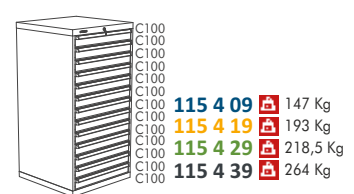
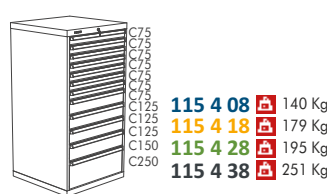
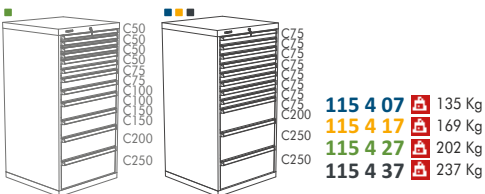
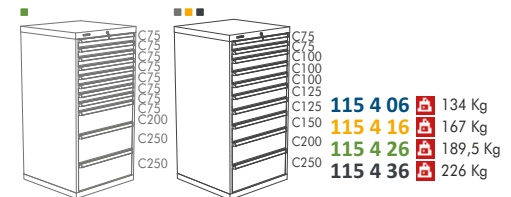
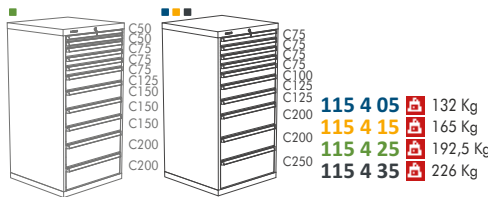
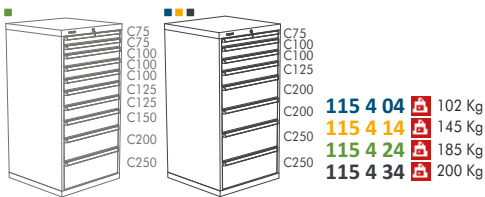
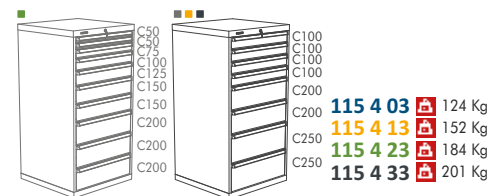
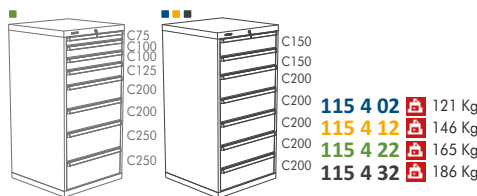
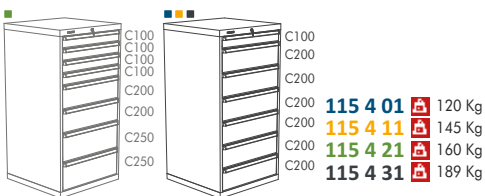
SERIE 115 1



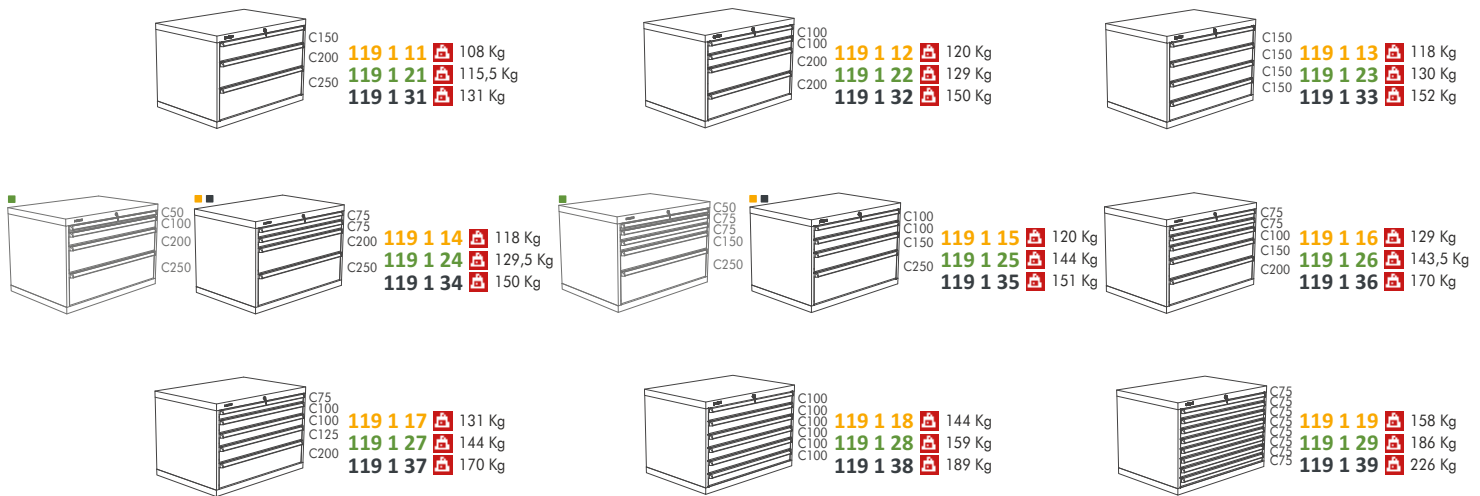
SERIE 115 2



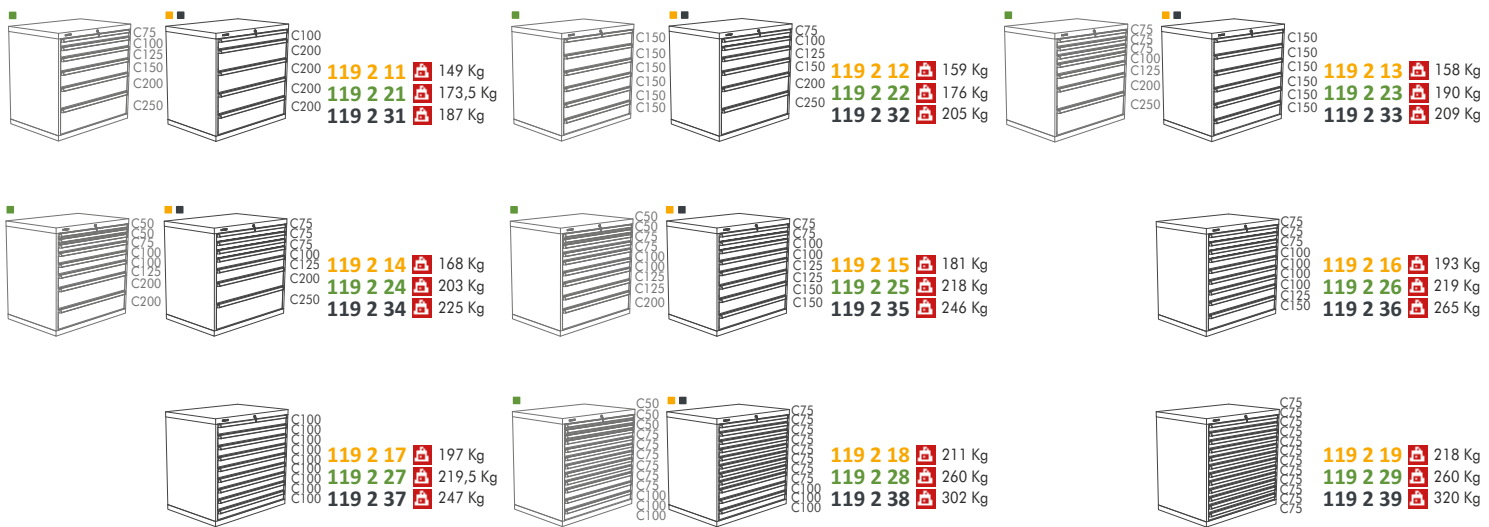
SERIE 115 4



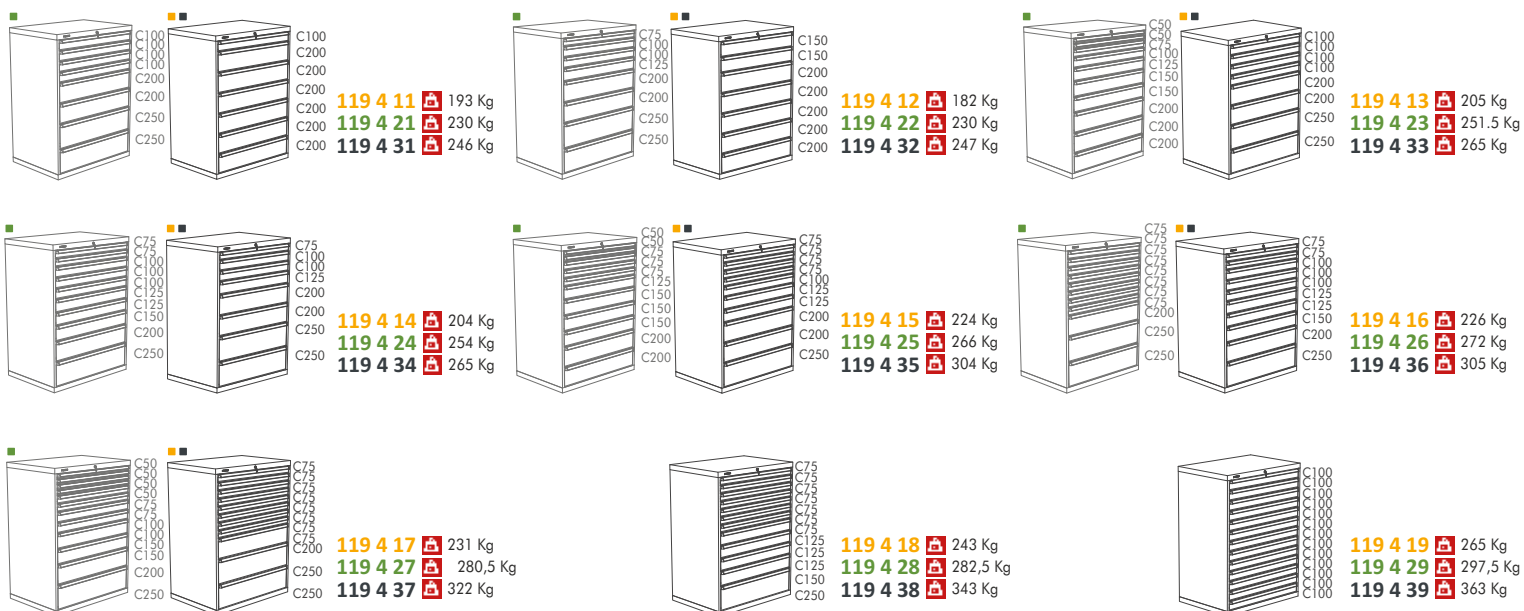
SERIE 119 1



SERIE 119 2




SERIE 119 4



SERIE 143

Accesorios opcionales
Accessoires optionnels
Optional accessories



Cierre centralizado.
Verrouillage centralisé.
Central locking.



Sistema antivuelco.
Système anti-renversement.
Anti-roll system.



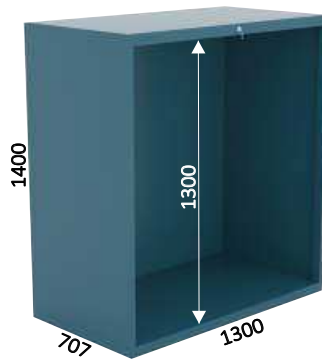
Guías telescópicas.
Glissières télescópiques.
Telescopic slides.



GT Apertura 100%.
Ouverture 100%.
100% opening.

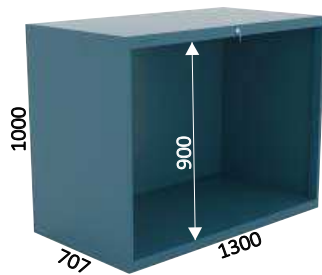
BE Bandeja extraíble con GT.
Plateau coulissant avec GT.
Sliding shelf with GT.

SERIE 143 4



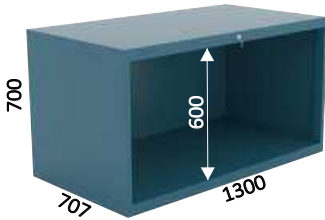
87,2 Kg
1350 x 750 x 1600 mm

SERIE 143 2




79 Kg
1350 x 750 x 1200 mm

SERIE 143 1



68,8 Kg
1350 x 750 x 900 mm



SERIE 143 Z
7,7 Kg

SERIE 143 S M
33 Kg

SERIE 143 S E
13 Kg

SERIE CE P 1



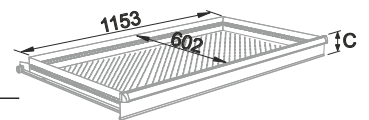
CE Cierre electrónico
Verrou électronique
Electronic locking
SERIE CE P 1 - SERIE CE P 1 LL
SERIE CE P 1 TM - SERIE CE P 1 TU

Cajones / Tiroirs / Drawers

		GT	200
SERIE 143	C=75	●	143 T200 C75 27,4Kg
	C=100	●	143 T200 C100 28,7Kg
	C=125	●	143 T200 C125 30Kg
	C=150	●	143 T200 C150 31,2Kg
	C=200	●	143 T200 C200 32,5Kg
	C=250	●	143 T200 C250 34,4Kg
		GT	1.5 mm

i Los cajones no incluyen divisiones.
Les tiroirs n'incluent pas les séparations.
Divisions for drawers no included.

i Las divisiones se sirven en acero galvanizado.
Les séparations sont fournies en acier galvanisé.
The divisions are supplied in galvanised steel.



SERIE 143 1



143 1 31 170 Kg



143 1 32 195 Kg



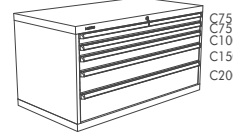
143 1 33 198 Kg



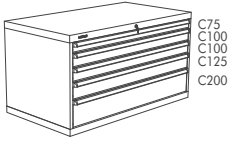
143 1 34 195 Kg



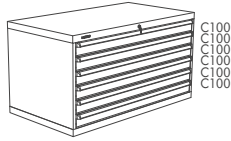
143 1 35 196 Kg



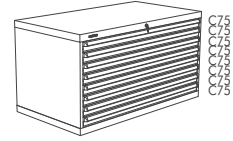
143 1 36 221 Kg



143 1 37 221 Kg



143 1 38 246 Kg



143 1 39 294 Kg

SERIE 143 2



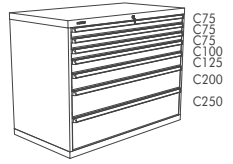
143 2 31 243 Kg



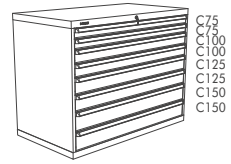
143 2 32 266 Kg



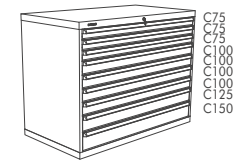
143 2 33 272 Kg



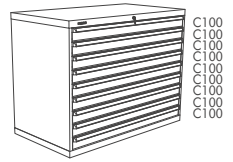
143 2 34 293 Kg



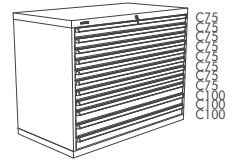
143 2 35 320 Kg



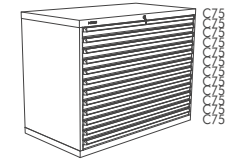
143 2 36 345 Kg



143 2 37 321 Kg

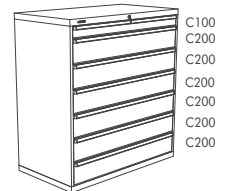


143 2 38 393 Kg



143 2 39 416 Kg

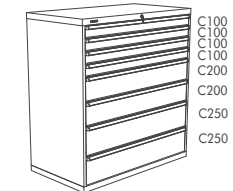
SERIE 143 4



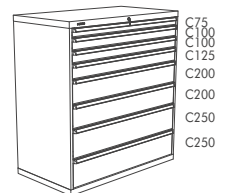
143 4 31 320 Kg



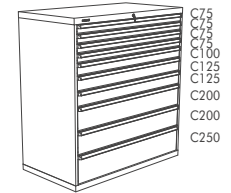
143 4 32 322 Kg



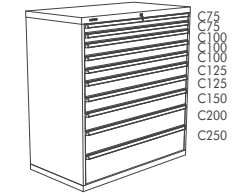
143 4 33 345 Kg



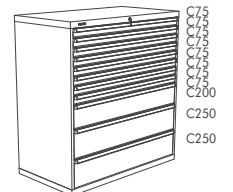
143 4 34 345 Kg



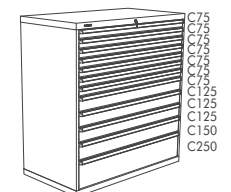
143 4 35 395 Kg



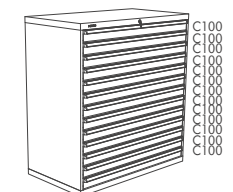
143 4 36 397 Kg



143 4 37 419 Kg



143 4 38 446 Kg



143 4 39 472 Kg

SERIE 122

Cierre centralizado.
Verrouillage centralisé.
Central locking.



Accesorios opcionales
Accessoires optionnels
Optional accessories

Sistema antivuelco.
Système anti-renversement.
Anti-roll system.



SERIE 122 4

SERIE 122 2

SERIE 122 1

Guías simples.
Glissières simples.
Simple slides.






GS Apertura 90%.
Ouverture 90%.
90% opening.

BE Bandeja extraíble con GS.
Plateau coulissant avec GS.
Sliding shelf with GS.

SERIE 122 4

SERIE 122 2




24.5 Kg
750 x 650 x 900 mm

31 Kg
750 x 650 x 1200 mm

40 Kg
750 x 650 x 1600 mm


SERIE 122 Z

3,2 Kg




SERIE 122 S M

18 Kg




SERIE 122 SE

5,9 Kg



SERIE 115 B

22 Kg



34 ISO 40 HSK 63
HSK 50 HSK 80



SERIE CE P 1



Cierre electrónico
Verrou électronique
Electronic locking

SERIE CE P 1 - SERIE CE P 1 LL
SERIE CE P 1 TM - SERIE CE P 1 TU



Cajones / Tiroirs / Drawers

	GS	100	
SERIE 122	C=75	●	122 S100 C75 7,5Kg
	C=100	●	122 S100 C100 8Kg
	C=125	●	122 S100 C125 8,5Kg
	C=150	●	122 S100 C150 9Kg
	C=200	●	122 S100 C200 10Kg
C=250	●	122 S100 C250 11Kg	
	1.2 mm		

Los cajones no incluyen divisiones.
Les tiroirs n'incluent pas les séparations.
Divisions for drawers no included.

Las divisiones se sirven en acero galvanizado.
Les séparations sont fournies en acier galvanisé.
The divisions are supplied in galvanised steel.



SERIE 122 1



C150
C200
C250

122 1 11 54,5 Kg



C100
C100
C200
C200

122 1 12 60,5 Kg



C150
C150
C150
C150

122 1 13 60,5 Kg



C75
C75
C200
C250

122 1 14 60,5 Kg



C100
C100
C150
C250

122 1 15 60,5 Kg



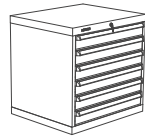
C75
C75
C100
C150
C200

122 1 16 66,5 Kg



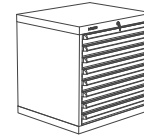
C75
C100
C125
C100
C200

122 1 17 66,5 Kg



C100
C100
C100
C100
C100
C100

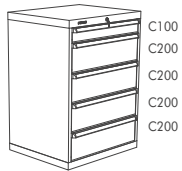
122 1 18 72,5 Kg



C75
C75
C75
C75
C75
C75
C75
C75
C75
C75

122 1 19 84,5 Kg

SERIE 122 2



C100
C200
C200
C200
C200
C200

122 2 11 84,5 Kg



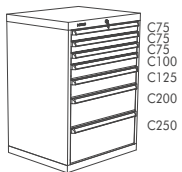
C75
C100
C125
C150
C200
C250

122 2 12 91 Kg



C150
C150
C150
C150
C150
C150

122 2 13 91 Kg



C75
C75
C100
C125
C200
C250

122 2 14 97 Kg



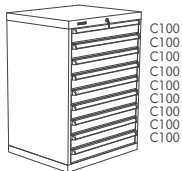
C75
C100
C125
C125
C150
C150

122 2 15 103 Kg



C75
C75
C75
C100
C100
C100
C125
C150
C150

122 2 16 103 Kg



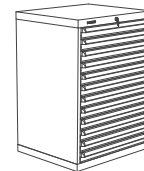
C100
C100
C100
C100
C100
C100
C100
C100
C100
C100

122 2 17 109 Kg



C75
C75
C75
C75
C75
C75
C75
C75
C100
C100
C100

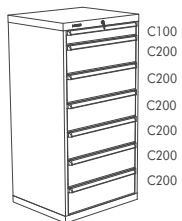
122 2 18 121 Kg



C75
C75
C75
C75
C75
C75
C75
C75
C75
C75
C75
C75
C75
C75
C75

122 2 19 127 Kg

SERIE 122 4




C100
C200
C200
C200
C200
C200
C200
C200

122 4 11 114 Kg



C150
C150
C200
C200
C200
C200
C200
C200

122 4 12 114 Kg



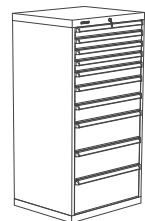
C100
C100
C100
C100
C200
C200
C250
C250

122 4 13 120 Kg



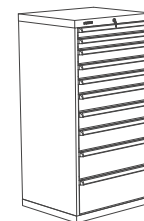
C75
C100
C125
C200
C200
C250
C250

122 4 14 121 Kg



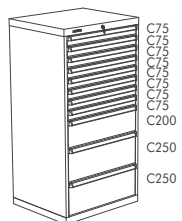
C75
C75
C75
C100
C125
C200
C200
C250

122 4 15 132,5 Kg




C75
C75
C100
C100
C125
C125
C150
C200
C250

122 4 16 126 Kg



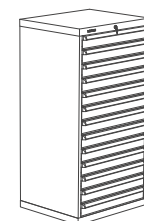
C75
C75
C75
C75
C75
C75
C75
C75
C75
C200
C250
C250

122 4 17 138 Kg



C75
C75
C75
C75
C75
C75
C75
C75
C125
C125
C150
C250

122 4 18 144 Kg



C100
C100
C100
C100
C100
C100
C100
C100
C100
C100
C100
C100
C100
C100
C100
C100

122 4 19 150 Kg

SERIE 123

Cierre centralizado.
Verrouillage centralisé.
Central locking.



Accesorios opcionales
Accessoires optionnels
Optional accessories

Sistema antivuelco.
Système anti-renversement.
Anti-roll system.



SERIE 123 4

SERIE 123 2

SERIE 123 1

Guías simples.
Glissières simples.
Simple slides.

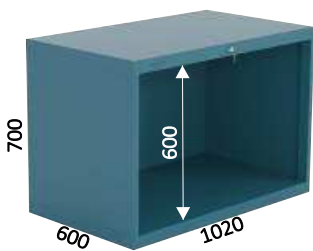


GS Apertura 90%.
Ouverture 90%.
90% opening.

BE Bandeja extraíble con GS.
Plateau coulissant avec GS.
Removable tray with GS.

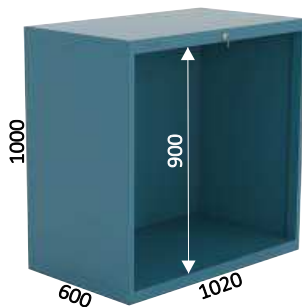
SERIE 123 4

SERIE 123 1




48 Kg
1100 x 650 x 900 mm

SERIE 123 2



54 Kg
1100 x 650 x 1200 mm



62 Kg
1100 x 650 x 1600 mm


SERIE 123 Z

5,1 Kg




SERIE 123 S M

21,3 Kg





SERIE 123 S E

8,5 Kg



SERIE 119 B

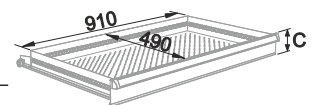
30 Kg



SERIE CE P 1



Cierre electrónico
Verrou électronique
Electronic locking
SERIE CE P 1 - SERIE CE P 1 LL
SERIE CE P 1 TM - SERIE CE P 1 TU



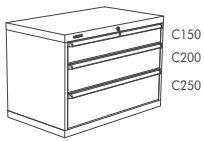
Cajones / Tiroirs / Drawers

		GS	100
SERIE 123	C=75	●	123 S100 C75 9,5Kg
	C=100	●	123 S100 C100 10,5Kg
	C=125	●	123 S100 C125 11Kg
	C=150	●	123 S100 C150 11,5Kg
	C=200	●	123 S100 C200 13Kg
	C=250	●	123 S100 C250 14,5Kg
		1.2 mm	

Los cajones no incluyen divisiones.
Les tiroirs n'incluent pas les séparations.
Divisions for drawers no included.

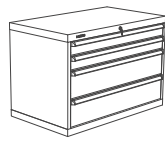
Los divisiones se sirven en acero galvanizado.
Les séparations sont fournies en acier galvanisé.
The divisions are supplied in galvanised steel.

SERIE 123 1



C150
C200
C250

123 1 11 87 Kg



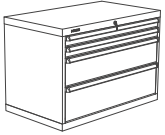
C100
C100
C200
C200

123 1 12 95 Kg



C150
C150
C150
C150

123 1 13 94 Kg



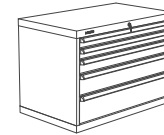
C75
C75
C200
C250

123 1 14 94,5 Kg



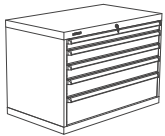
C100
C100
C150
C250

123 1 15 95 Kg



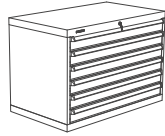
C75
C75
C100
C150
C200

123 1 16 102 Kg



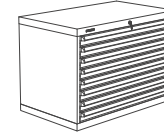
C75
C100
C100
C125
C200

123 1 17 102,5 Kg



C100
C100
C100
C100
C100
C100
C100

123 1 18 111 Kg



C75
C75
C75
C75
C75
C75
C75
C75

123 1 19 124 Kg

SERIE 123 2



C100
C200
C200
C200
C200

123 2 11 105,5 Kg



C75
C100
C125
C150
C200
C250

123 2 12 113 Kg



C150
C150
C150
C150
C150
C150

123 2 13 112 Kg



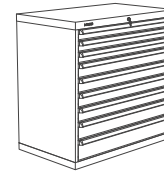
C75
C75
C75
C100
C125
C200
C250

123 2 14 120,5 Kg



C75
C100
C100
C125
C150
C150
C150

123 2 15 128 Kg



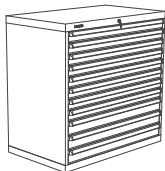
C75
C75
C75
C100
C100
C100
C125
C150

123 2 16 136 Kg



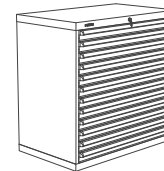
C100
C100
C100
C100
C100
C100
C100
C100
C100

123 2 17 137,5 Kg



C75
C75
C75
C75
C75
C75
C75
C75
C100
C100
C100

123 2 18 150,5 Kg



C75
C75
C75
C75
C75
C75
C75
C75
C75
C75

123 2 19 157 Kg

SERIE 123 4



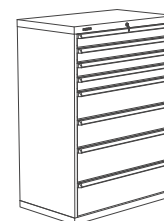
C100
C200
C200
C200
C200
C200
C200

123 4 11 142,5 Kg



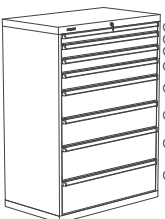
C150
C150
C200
C200
C200
C200
C200

123 4 12 142 Kg



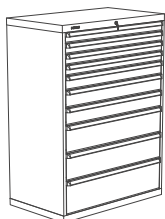
C100
C100
C100
C200
C200
C250
C250

123 4 13 151 Kg



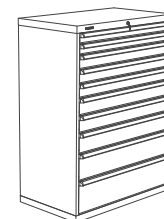
C75
C100
C100
C125
C200
C200
C250
C250

123 4 14 150,5 Kg



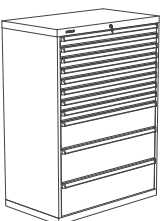
C75
C75
C75
C75
C100
C125
C125
C200
C200
C250

123 4 15 165 Kg



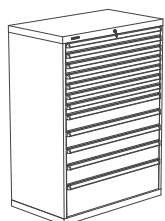
C75
C75
C100
C100
C100
C125
C125
C150
C200
C250

123 4 16 155 Kg



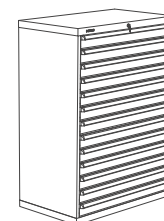
C75
C75
C75
C75
C75
C75
C200
C250
C250

123 4 17 172 Kg



C75
C75
C75
C75
C75
C75
C75
C125
C125
C150
C250

123 4 18 179,5 Kg



C100
C100
C100
C100
C100
C100
C100
C100
C100
C100
C100

123 4 19 177,5 Kg

SERIE 135

Accesorios opcionales
Accessoires optionnels
Optional accessories

WWW



SERIE 135 4

SERIE 135 2

SERIE 135 1

Guías simples.
Glissières simples.
Simple slides.


BE Bandeja extraíble con GS.
Plateau coulissant avec GS.
Removable tray with GS.

GS Apertura 90%.
Ouverture 90%.
90% opening.

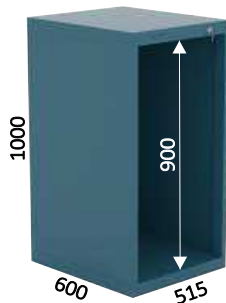
SERIE 135 4

SERIE 135 2


SERIE 135 1



23 Kg
550 x 650 x 900 mm



30 Kg
550 x 650 x 1200 mm



39.5 Kg
550 x 650 x 1600 mm


SERIE 135 Z

3 Kg




SERIE 135 S M

13 Kg





SERIE 135 SE

5 Kg



SERIE 135 B

17 Kg

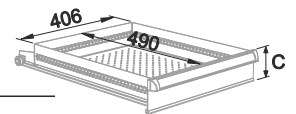


SERIE CE P 1



Cierre electrónico
Verrou électronique
Electronic locking

SERIE CE P 1 - SERIE CE P 1 LL
SERIE CE P 1 TM - SERIE CE P 1 TU



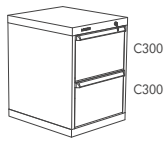
Cajones / Tiroirs / Drawers

SERIE 135	C=75	●	135 S100 C75	6,5Kg	GS 100	●	135 S100 C100	7Kg	GS 100	●	135 S100 C125	7,5Kg	●	135 S100 C150	8Kg	●	135 S100 C200	8,5Kg	●	135 S100 C250	9,5Kg	●	135 S100 C300	10,5Kg	●	135 S100 HSK 40	●	135 S100 HSK 50	●	135 S100 HSK 63	●	135 S100 HSK 80	●	135 S100 ISO 50	●	135 S100 HSK 100	10,5Kg
12 PORTACONOS / 12 PORTE-CÔNES / 12 TOOL HOLDER																																					

Los cajones no incluyen divisiones.
Les tiroirs n'incluent pas les séparations.
Divisions for drawers no included.

Los divisiones se sirven en acero galvanizado.
Les séparations sont fournies en acier galvanisé.
The divisions are supplied in galvanised steel.

SERIE 135 1



C300
C300

135 1 11 44 Kg



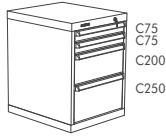
C75
C100
C125
C300

135 1 12 54,5 Kg



C150
C150
C150
C150

135 1 13 55 Kg



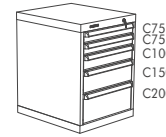
C75
C75
C200
C250

135 1 14 54 Kg



C100
C100
C150
C250

135 1 15 54,5 Kg



C75
C75
C100
C150
C200

135 1 16 59,5 Kg



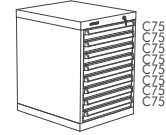
C75
C100
C100
C125
C200

135 1 17 59,5 Kg



C100
C100
C100
C100
C100
C100

135 1 18 65 Kg



C75
C75
C75
C75
C75
C75
C75

135 1 19 75 Kg

SERIE 135 2



C100
C200
C200
C200
C200

135 2 11 71 Kg



C75
C100
C125
C150
C200
C250

135 2 12 77 Kg



C150
C150
C150
C150
C150
C150

135 2 13 78 Kg



C75
C75
C100
C125
C200
C250

135 2 14 82 Kg



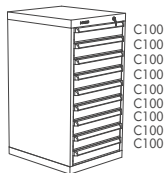
C75
C75
C100
C100
C125
C125
C150
C150

135 2 15 88 Kg



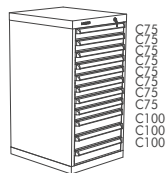
C75
C75
C75
C100
C100
C100
C125
C150

135 2 16 93 Kg



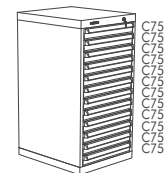
C100
C100
C100
C100
C100
C100
C100
C100

135 2 17 93 Kg



C75
C75
C75
C75
C75
C75
C75
C100
C100
C100

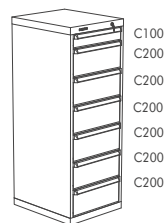
135 2 18 103 Kg



C75
C75
C75
C75
C75
C75
C75
C75
C75
C75

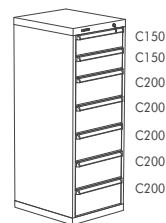
135 2 19 108 Kg

SERIE 135 4



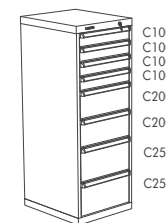
C100
C200
C200
C200
C200
C200
C200

135 4 11 97,5 Kg



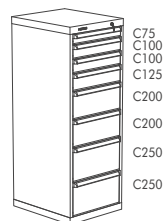
C150
C150
C200
C200
C200
C200
C200

135 4 12 98 Kg



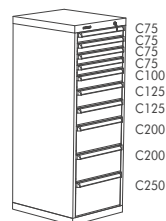
C100
C100
C100
C100
C200
C200
C250
C250

135 4 13 103,5 Kg



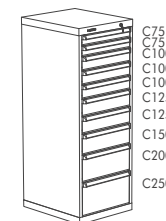
C75
C100
C100
C125
C200
C200
C250
C250

135 4 14 103,5 Kg



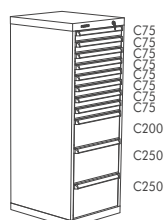
C75
C75
C75
C75
C100
C125
C125
C200
C200
C250

135 4 15 114 Kg



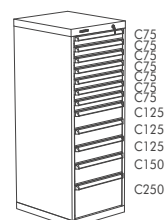
C75
C75
C100
C100
C100
C125
C125
C150
C200
C250

135 4 16 114,5 Kg



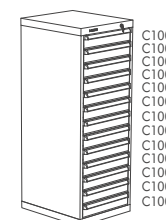
C75
C75
C75
C75
C75
C75
C75
C200
C250
C250

135 4 17 119 Kg



C75
C75
C75
C75
C75
C75
C125
C125
C125
C150
C250

135 4 18 125 Kg



C100
C100
C100
C100
C100
C100
C100
C100
C100
C100
C100

135 4 19 130,5 Kg

SERIE **136 2**

WWW



Cierre centralizado.
Verrouillage centralisé.
Central locking.



Sistema antivuelco.
Système anti-renversement.
Anti-roll system.



Guías simples.
Glissières simples.
Simple slides.


GS Apertura 90%.
Ouverture 90%.
90% opening.



SERIE **136 2 1**



SERIE **136 2 2**



Gama de productos
Gamme de produits
Product range

SERIE 136 2
135 25 Kg
136 550 x 650 x 900 mm



SERIE **136 2 1**

135 62 Kg



SERIE **136 2 2**

135 67 Kg

135 S100 C75
135 S100 C100
135 S100 C125
135 S100 C125
135 S100 C300

135 S100 C75
135 S100 C75
135 S100 C100
135 S100 C125
135 S100 C150
135 S100 C200

Accesorios opcionales
Accessoires optionnels
Optional accessories

SERIE CE P 1



135 Cierre electrónico
Verrou électronique
Electronic locking
SERIE CE P 1 - SERIE CE P 1 LL
SERIE CE P 1 TM - SERIE CE P 1 TU

Cajones / Tiroirs / Drawers



SERIE 136 2	GS 100	136 2 1	GS 100	136 2 2	GS 100	12 PORTACONOS 12 PORTE-CÔNES 12 TOOL HOLDER
	C=50	●	135 S100 C75	6,5Kg	● (x2)	135 S100 C75
C=75	●	135 S100 C100	7Kg	●	135 S100 C100	7Kg
C=100	●	135 S100 C100	7Kg	●	135 S100 C125	7,5Kg
C=125	● (x2)	135 S100 C125	7,5Kg	●	135 S100 C150	8Kg
C=150				●	135 S100 C200	8,5Kg
C=200						
C=250						
C=300	●	135 S100 C300	10,5Kg			
		135 1 mm		135 1 mm	135 1 mm	

i Los cajones no incluyen divisiones.
Les tiroirs n'incluent pas les séparations.
Divisions for drawers no included.

i Las divisiones se sirven en acero galvanizado.
Les séparations sont fournies en acier galvanisé.
The divisions are supplied in galvanised steel.

SERIE 106

WWW

Armario con cajones de reducidas dimensiones (5 o 3 cajones).
Armoire avec tiroirs de dimension réduites (5 ou 3 tiroirs).
Cabinet with drawers of reduced dimension (5 or 3 drawers).

SERIE 106 4 1

17,21 Kg

SERIE 106 4 2

19,26 Kg

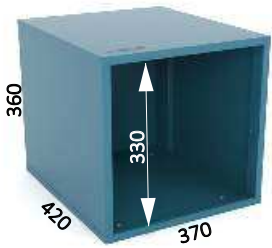
SERIE 106 4 3

15,90 Kg



SERIE 106 4 4

14,83 Kg

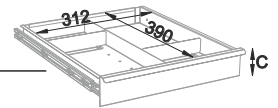
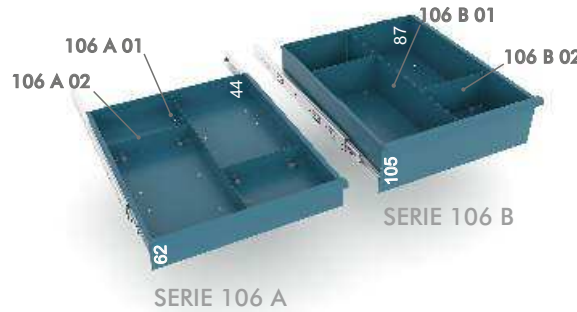


SERIE 106

6,39 Kg

400 x 450 x 400 mm

Cajones / Tiroirs / Drawers



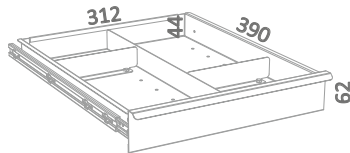
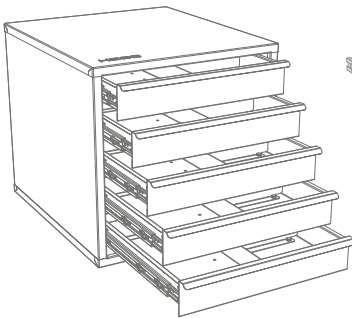
106 A	C=62	4,26 Kg
106 B	C=105	4,42 Kg

GT	15
●	(x5)
●	(x3)
E	0.8 mm



Los divisiones se sirven en acero galvanizado.
Les séparations sont fournies en acier galvanisé.
The divisions are supplied in galvanised steel.

Gama de productos / Gamme de produits / Product range

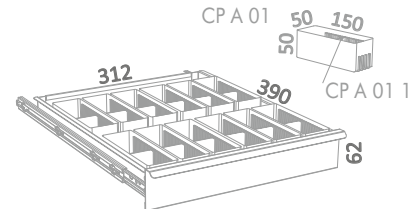
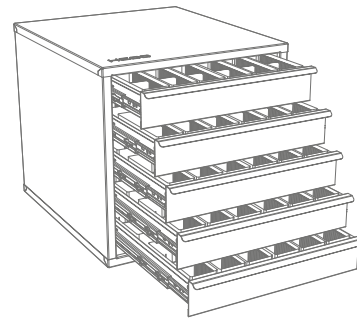


SERIE 106 4 1

17,21 Kg

CAJONES / TIROIRS / DRAWERS 106 A x5

DIVISIONES / SEPARATIONS / DIVISIONS 1u. 106 A 01
2u. 106 A 02

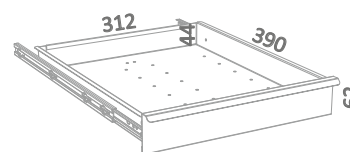
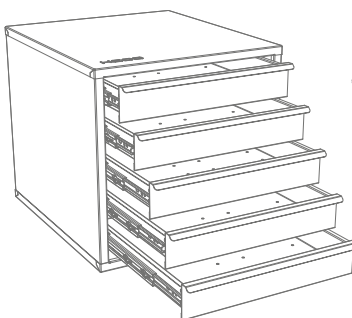


SERIE 106 4 2

19,26 Kg

CAJONES / TIROIRS / DRAWERS 106 A x5

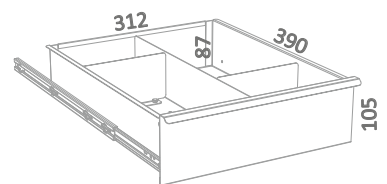
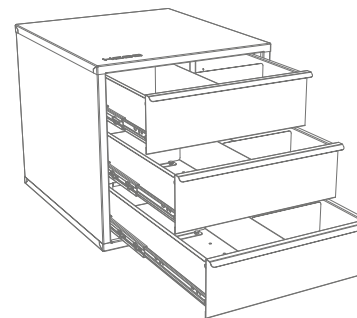
CUBETAS / BOITES / TRAYS 12u. CP A 01
12u. CP A 01 1



SERIE 106 4 3

15,90 Kg

CAJONES / TIROIRS / DRAWERS 106 A x5



SERIE 106 4 4

14,83 Kg

CAJONES / TIROIRS / DRAWERS 106 B x3

DIVISIONES / SEPARATIONS / DIVISIONS 1u. 106 B 01
2u. 106 B 02


SERIE 400

 oficinas
bureaux
offices

 Armarios archivadores.
Armoire à classeurs.
Closets filing cabinets.

SERIE 4400



 Cierre centralizado.
Verrouillage centralisé.
Central locking.

SERIE 4300


 Consultar plazo de entrega.
Consulter le délai de livraison.
Check delivery time.

 Soporte para archivadores. Incluidos en serie 400 F.
Support pour classeurs. Inclus dans série 400 F.
Folding - holder. Included at serie 400 F.

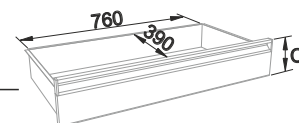
 Bloqueo cajones y guías.
Verrouillage des tiroirs et glissières.
Locking drawers and slides.

 13,5 Kg
 900 x 500 x 800 mm

 15,5 Kg
 900 x 500 x 1100 mm

 17,8 Kg
 900 x 500 x 1300 mm

Accesorios opcionales
Accessoires optionnels
Optional accessories

SERIE CE P 1

 Cierre electrónico
Verrou électronique
Electronic locking
SERIE CE P 1 - SERIE CE P 1 LL
SERIE CE P 1 TM - SERIE CE P 1 TU

Cajones / Tiroirs / Drawers


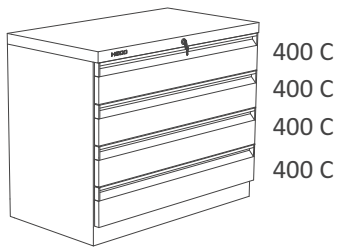
400 C	C=150	6,4 Kg	●
400 F	C=300	11 Kg	●
		0.8 mm	

 Los cajones no incluyen divisiones.
Les tiroirs n'incluent pas les séparations.
Divisions for drawers no included.

 Las divisiones se sirven en acero galvanizado.
Les séparations sont fournies en acier galvanisé.
The divisions are supplied in galvanised steel.

 Existen composiciones estándares de cajones, ver en catálogo web.
Des compositions de tiroirs standard sont disponibles, voir le catalogue en ligne.
Standard drawer compositions are available, see web catalogue.

SERIE 4200

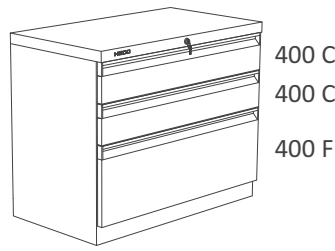


400 C
400 C
400 C
400 C

SERIE 4204

41,8 Kg

H 716 mm

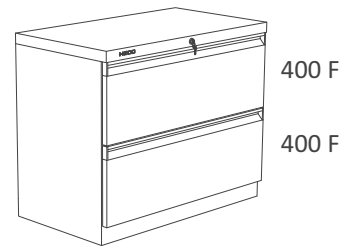


400 C
400 C
400 F

SERIE 4212

38,5Kg

H 716 mm



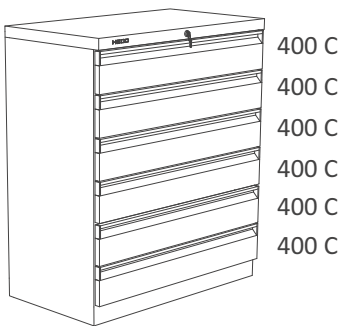
400 F
400 F

SERIE 4220

35,5 Kg

H 716 mm

SERIE 4300

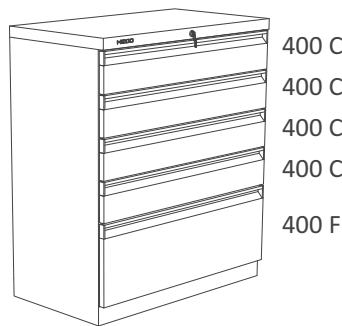


400 C
400 C
400 C
400 C
400 C
400 C

SERIE 4306

58,2 Kg

H 1018 mm

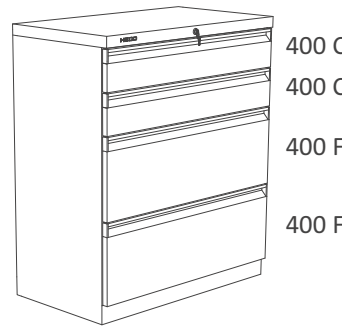


400 C
400 C
400 C
400 C
400 F

SERIE 4314

55 Kg

H 1018 mm

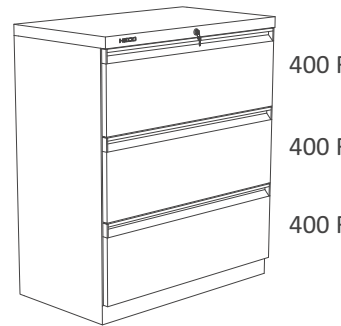


400 C
400 C
400 F
400 F

SERIE 4322

52 Kg

H 1018 mm



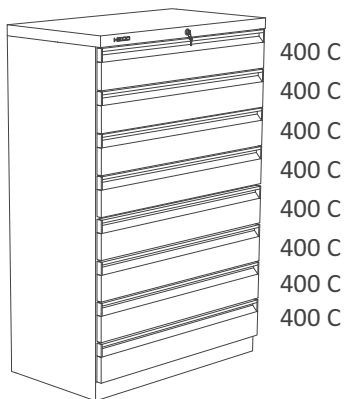
400 F
400 F
400 F

SERIE 4330

48,5 Kg

H 1018 mm

SERIE 4400

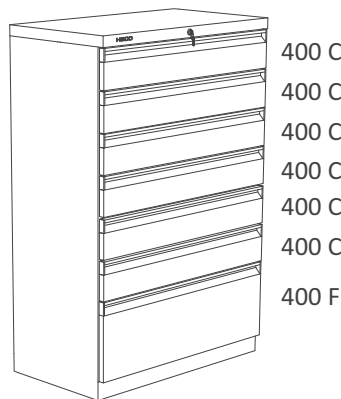


400 C
400 C
400 C
400 C
400 C
400 C
400 C
400 C

SERIE 4408

74,6 Kg

H 1320 mm

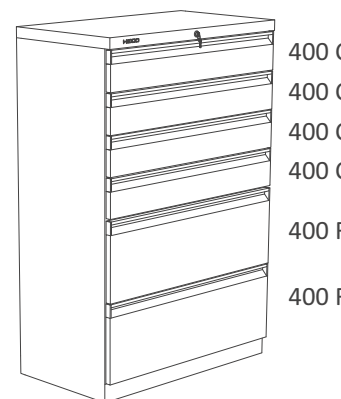


400 C
400 C
400 C
400 C
400 C
400 C
400 F

SERIE 4416

71,5 Kg

H 1320 mm

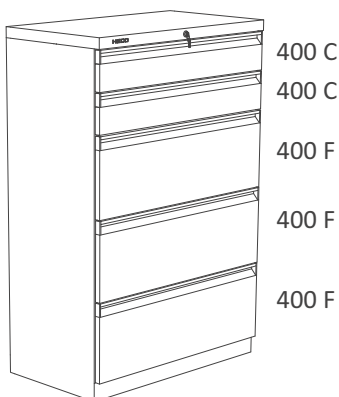


400 C
400 C
400 C
400 C
400 F
400 F

SERIE 4424

68,2 Kg

H 1320 mm



400 C
400 C
400 F
400 F
400 F

SERIE 4432

65 Kg

H 1320 mm



400 F
400 F
400 F
400 F

SERIE 4440

61,8 Kg

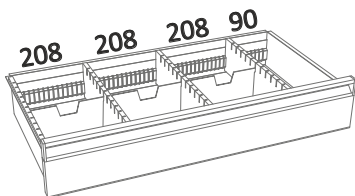
H 1320 mm

SERIE 400

Divisiones estandar para armarios de oficinas.
Séparateurs standards pour armoires de bureaux.
Standard divisions compositions for offices cabinets.

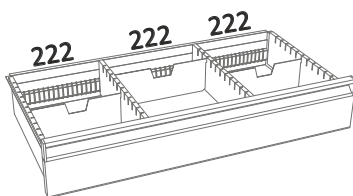
SERIE 400 43 C 400 C (Hf 150mm)

1x 400 RF C
3x 400 C 208
5x 400 RL C
1x 400 RA C



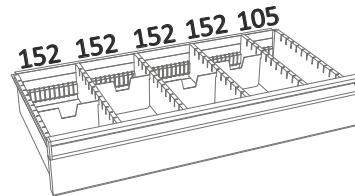
SERIE 400 44 C 400 C (Hf 150mm)

1x 400 RF C
3x 400 C 222
4x 400 RL C
1x 400 RA C



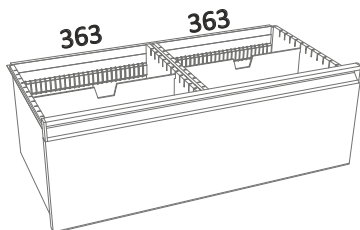
SERIE 400 45 C 400 C (Hf 150mm)

1x 400 RF C
4x 400 C 152
7x 400 RL C
1x 400 RA C



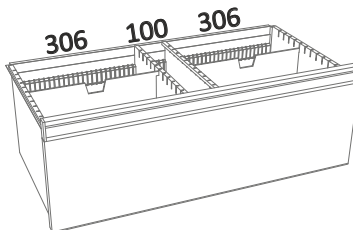
SERIE 400 33 F 400 F (Hf 300mm)

1x 400 RF F
2x 400 F 363
2x 400 RL F
1x 400 RA F



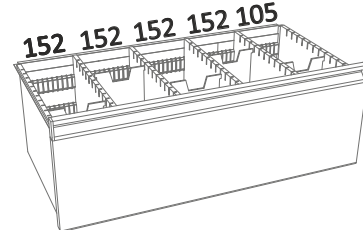
SERIE 400 35 F 400 F (Hf 300mm)

1x 400 RF F
2x 400 F 306
2x 400 RL F
1x 400 RA F



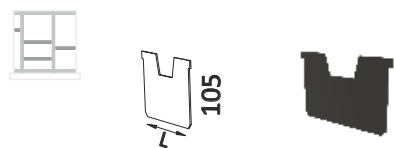
SERIE 400 40 F 400 F (Hf 300mm)

1x 400 RF F
2x 400 F 152
7x 400 RL F
1x 400 RA F



Accesorios para armarios de oficinas.
Accessoires pour armoires de bureaux.
Accessories for offices cabinets.

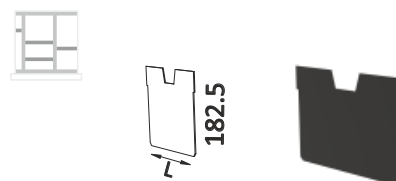
Longitudinales / Longitudinales / Longitudinals



L 82 / 110 / 138 / 152 / 208 / 222

SERIE 400 C

1.5 mm



L 110 / 152 / 222 / 250 / 306 / 348 / 363


SERIE 400 F

1.5 mm



SERIE 400 RL C

1 mm



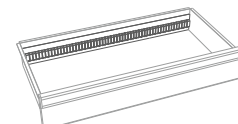

SERIE 400 RL F

1 mm

Ranuradas / Rainures / Slotted

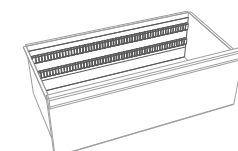
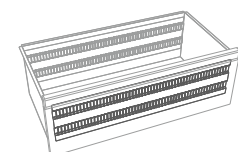

SERIE 400 RA/RF C

1+0.6 mm



SERIE 400 RA/RF F

1+0.6 mm




Es indispensable coger las divisiones RA y RF según cajón C o F.
Il est essentiel de prendre les divisions RA et RF en fonction du tiroir C ou F.
It is essential to take the RA and RF divisions according to drawer C or F.

SERIE **CP A**

CUBETAS EN PS.
 BOITES EN PS.
 PS TRAYS.

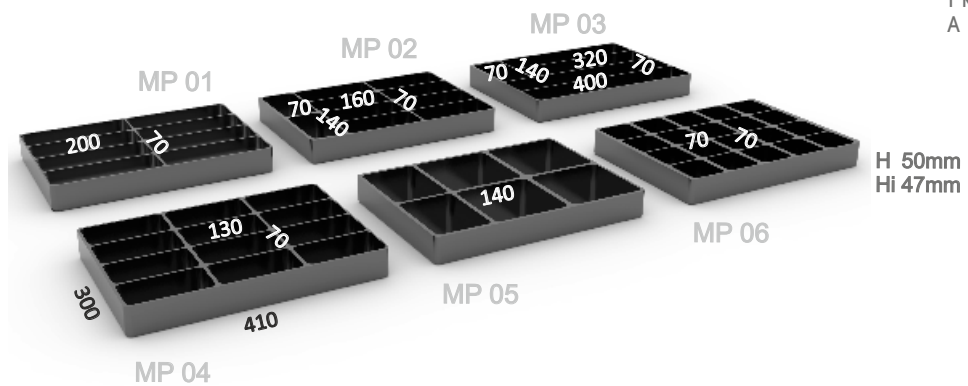


CLASIFICADORES
 TRIEUSES
 SORTERS



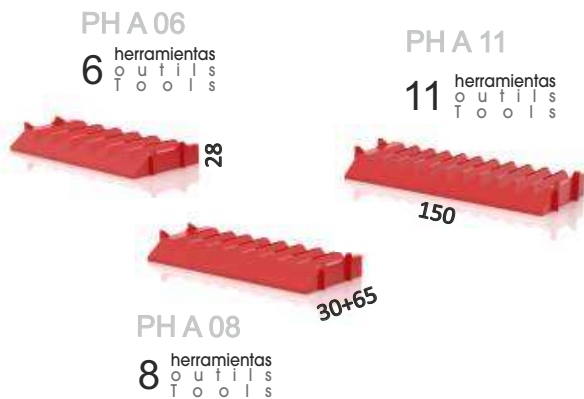
SERIE **MP**

CLASIFICADORES ABS
 TRIEUSES ABS
 ABS SORTERS




SERIE **PH A**

PORTA HERRAMIENTAS
 PORTE OUTILS
 TOOL HOLDER



SERIE **PF A**

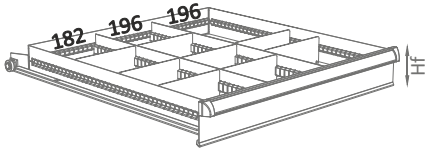
PORTA-FRESAS H25mm
 PORTE-FRAISES H25mm
 PERFORATOR HOLDER H25mm



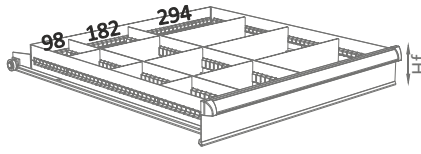
SERIE 115-126-127

Divisiones para cajones según altura frontal.
Séparateurs des tiroirs selon hauteur de frontal.
Drawer divisions according to front height.

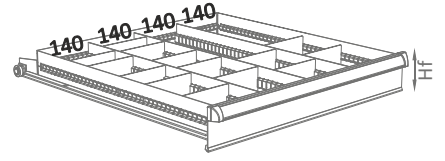
SERIE 115 Hf D1
Hf 050-075-100-125-150-200-250



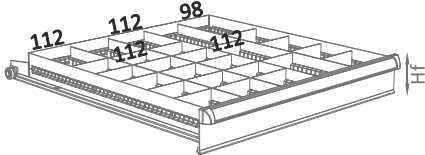
SERIE 115 Hf D2
Hf 050-075-100-125-150-200-250



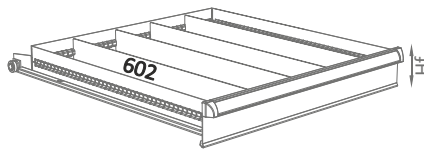
SERIE 115 Hf D3
Hf 050-075-100-125-150-200-250



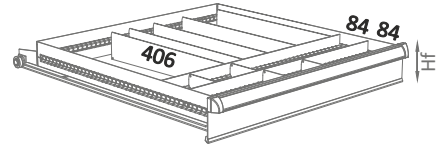
SERIE 115 Hf D4
Hf 050-075-100-125-150-200-250



SERIE 115 Hf D5
Hf 050-075-100-125-150-200-250



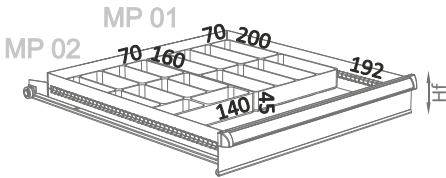
SERIE 115 Hf D6
Hf 050-075-100-125-150-200-250



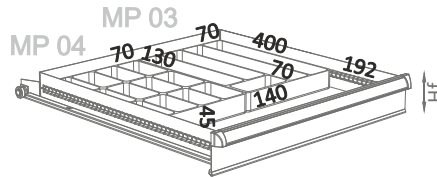
SERIE 115-126-127

Cubetas para cajones según altura frontal, sólo cajón 75 y 100.
Boîtes des tiroirs selon hauteur de frontal, tiroir 75 et 100 seulement.
Drawer trays according to front height, drawer 75 and 100 only.

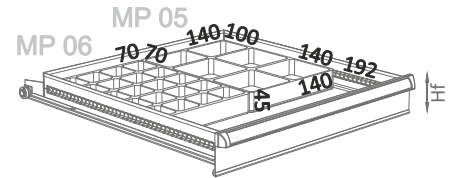
SERIE 115 MP 01-02
Hf 075-100



SERIE 115 MP 03-04
Hf 075-100



SERIE 115 MP 05-06
Hf 075-100

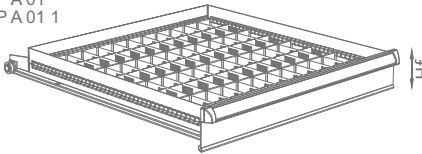


SERIE 115-126-127

Cubetas para cajones según altura frontal.
Boîtes des tiroirs selon hauteur de frontal.
Drawer trays according to front height.

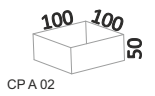
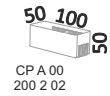
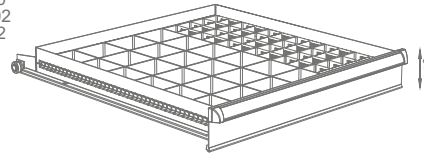
SERIE 115 075 C1

Hf 075-100
48x CPA 01
48x CPA 01 1



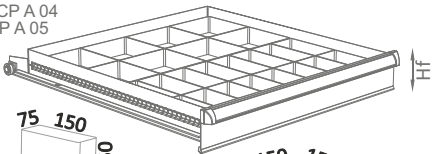
SERIE 115 075 C2

Hf 075-100
24x CPA 00
24x 200 2 02
24x CPA 02



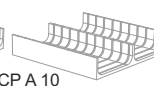
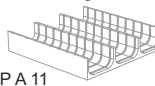
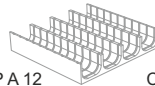
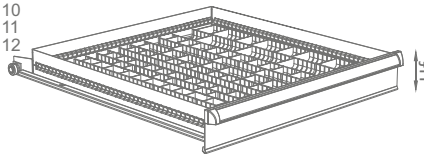
SERIE 115 075 C3

Hf 075-100
16x CPA 04
8x CPA 05



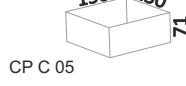
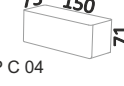
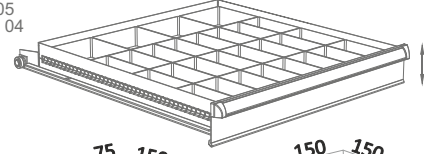
SERIE 115 075 C4

Hf 075-100
4x CPA 10
4x CPA 11
8x CPA 12



SERIE 115 125 C1

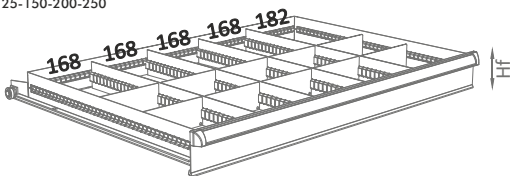
Hf 125-150
4x CP C 05
24x CP C 04



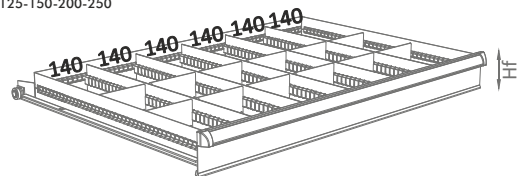
SERIE 119

Divisiones para cajones según altura frontal.
Séparateurs des tiroirs selon hauteur de frontal.
Drawer divisions according to front height.

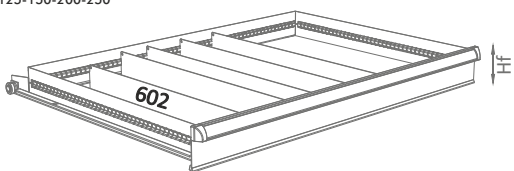
SERIE 119 Hf D3
Hf 050-075-100-125-150-200-250



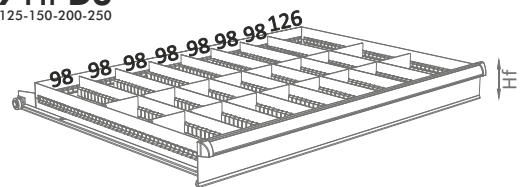
SERIE 119 Hf D4
Hf 050-075-100-125-150-200-250



SERIE 119 Hf D5
Hf 050-075-100-125-150-200-250



SERIE 119 Hf D6
Hf 050-075-100-125-150-200-250

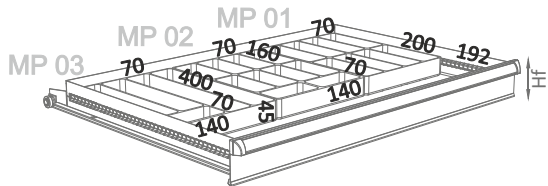


SERIE 119

Cubetas para cajones según altura frontal, sólo cajón 75 y 100.
 Boîtes des tiroirs selon hauteur de frontal, tiroir 75 et 100 seulement.
 Drawer trays according to front height, drawer 75 and 100 only.

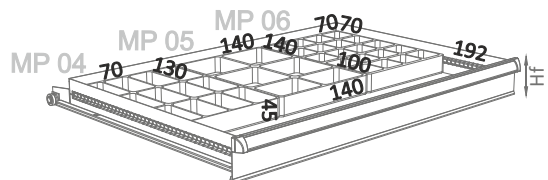
SERIE 119 MP 01-02-03

Hf 075-100



SERIE 119 MP 04-05-06

Hf 075-100

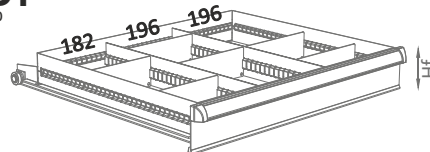


SERIE 122

Divisiones para cajones según altura frontal.
 Séparateurs des tiroirs selon hauteur de frontal.
 Drawer divisions according to front height.

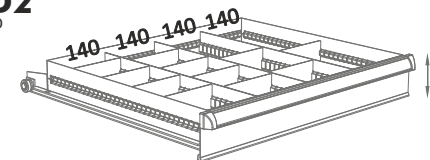
SERIE 122 Hf D1

Hf 075-100-125-150-200-250



SERIE 122 Hf D2

Hf 075-100-125-150-200-250

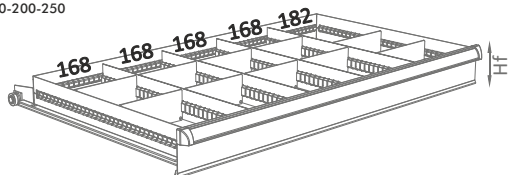


SERIE 123

Divisiones para cajones según altura frontal.
 Séparateurs des tiroirs selon hauteur de frontal.
 Drawer divisions according to front height.

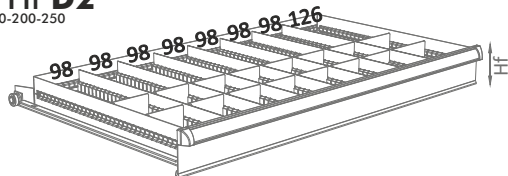
SERIE 123 Hf D1

Hf 075-100-125-150-200-250



SERIE 123 Hf D2

Hf 075-100-125-150-200-250

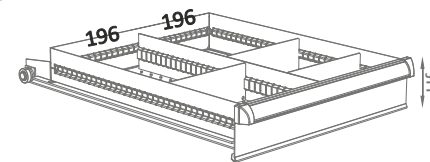


SERIE 135

Divisiones para cajones según altura frontal.
 Séparateurs des tiroirs selon hauteur de frontal.
 Drawer divisions according to front height.

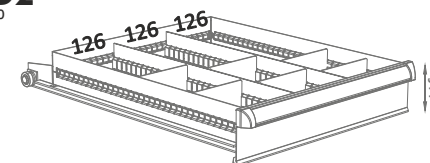
SERIE 135 Hf D1

Hf 075-100-125-150-200-250



SERIE 135 Hf D2

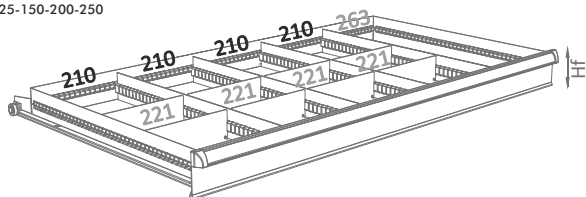
Hf 075-100-125-150-200-250



Divisiones para cajones según altura frontal.
 Séparateurs des tiroirs selon hauteur de frontal.
 Drawer divisions according to front height.

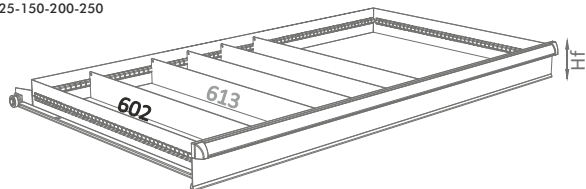
SERIE 143 Hf D3

Hf 075-100-125-150-200-250



SERIE 143 Hf D5

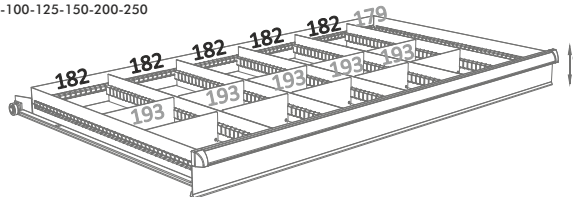
Hf 075-100-125-150-200-250



SERIE 143

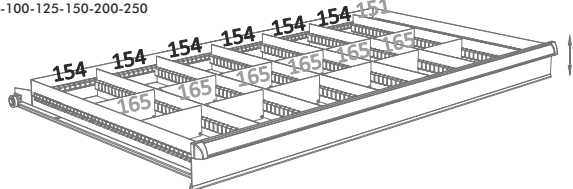
SERIE 143 Hf D4

Hf 075-100-125-150-200-250



SERIE 143 Hf D6

Hf 075-100-125-150-200-250

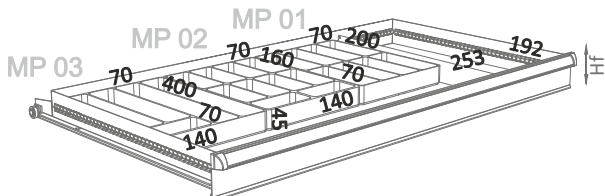


SERIE 143

Cubetas para cajones según altura frontal, sólo cajón 75 y 100.
 Boîtes des tiroirs selon hauteur de frontal, tiroir 75 et 100 seulement.
 Drawer trays according to front height, drawer 75 and 100 only.

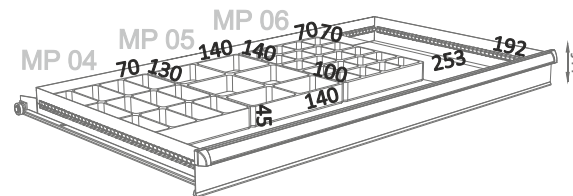
SERIE 143 MP 01-02-03

Hf 075-100



SERIE 143 MP 04-05-06

Hf 075-100



NOMENCLATURA CAJONES

NOMENCLATURE TIROIRS

DRAWERS NAMING

INFO: EX

Ejemplo para la elección de cajones, válido para el resto de series.
 Exemple de sélection de tiroirs, valable pour toutes les autres séries.
 Example for the selection of drawers, valid for all other series.

SERIE SÉRIE SERIES
 115/126/127
 119
 122
 123
 135

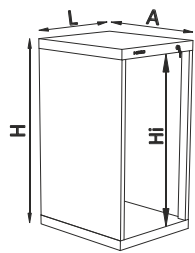
GUIAS GLISSIÈRES SLIDES

GS	GT	GT	GT
100	50	100	200

CAJONES TIROIRS DRAWERS

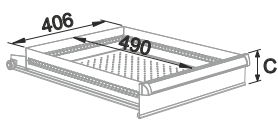
Hf Altura frontal.
 Hauteur frontale.
 Front height.

ex.



	LxAxH (mm)	Hi (mm)
135 1	515x600x700	600
135 2	515x600x1000	900
135 4	515x600x1400	1300

e 1 mm



SERIE 135	C=75	C=100	C=125	C=150	C=200	C=250	C=300
	● x2	●	●	●	●	●	●

e 1 mm

SERIE 135 2
 (515x600x1000)
 Hi 900 mm

composición composition composition

SERIE SÉRIE SERIE	GUIAS GLISSIÈRES SLIDES	CAJONES TIROIRS DRAWERS
135	S100	C075
135	S100	C075
135	S100	C100
135	S100	C150
135	S100	C200
135	S100	C300

=Hi

SERIE 135 2
 2u. 135 S100 C075
 135 S100 C100
 135 S100 C150
 135 S100 C200
 135 S100 C300

PEDIDO
COMMANDE
ORDER

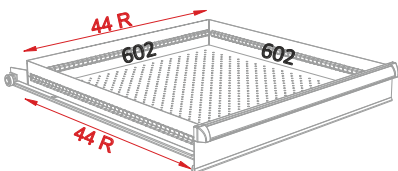
CAJONES

TIROIRS

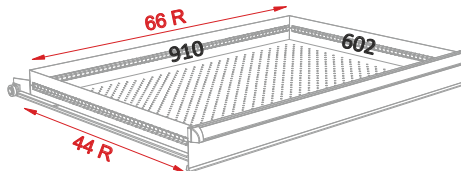
DRAWERS

INFO

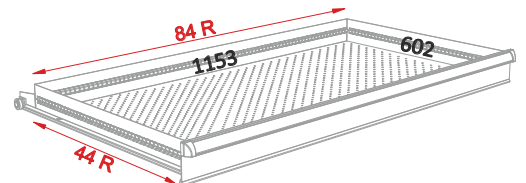
Para SERIE 115/119/143/122/123/135/126/127.
 Pour SÉRIE 115/119/143/122/123/135/126/127.
 For SERIES 115/119/143/122/123/135/126/127.



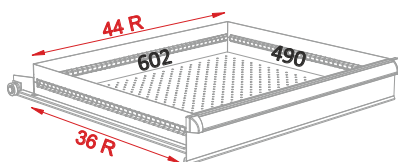
115-126-127



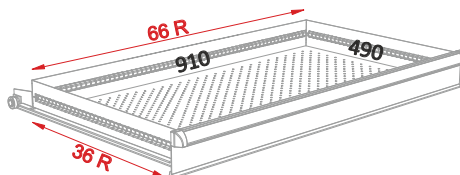
119



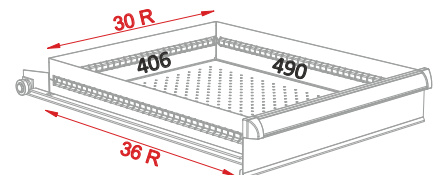
143



122



123



135

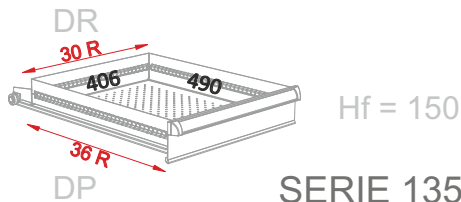
INFO: EX

Ejemplo para la elección de divisiones ranuradas y planas, válido para el resto de series.
 Exemple de sélection des séparations et intercalaires, valable pour toutes les autres séries.
 Example for the selection of divisions, valid for all other series.

**DIVISIONES DE CAJONES
 SEPARATIONS DES TIROIRS
 DRAWER DIVISORS**

SERIE 135 2

CAJON 135 S100 C150 Hf
 TIROIR
 DRAWER

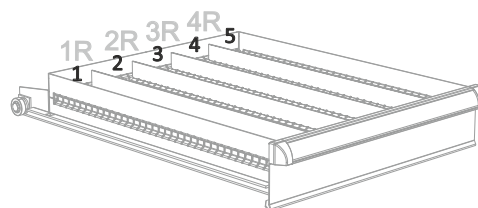


DR División ranurada. / **DP** Divisiones planas.
 Séparation rainurée. / Intercalaires.
 Slotted division. / Simple divisions.

SERIE 135

DR división ranurada séparations rainurées / slotted divisions

Longitud cajón: 406mm. Para tener 5 espacios, debo pedir 4 divisiones ranuradas.
 Longueur tiroir: 406mm. Pour avoir 5 espaces, je dois demander 4 divisions rainurées.
 Drawer length: 406mm. To have 5 spaces, I must ask 4 slotted divisors.

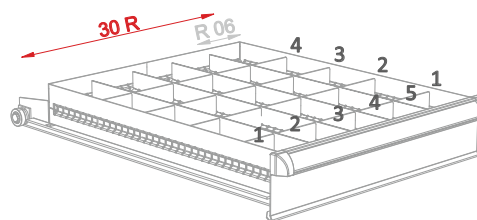


SERIE + **Hf** Altura frontal.
Hauteur frontale.
Front height. + **R**

DP división plana intercalaires / simple division

Para tener 25 espacios, debo pedir 20 divisiones planas.
 Pour avoir 25 espaces, je dois demander 20 séparations intercalaires.
 To have to 25 spaces, I must be ask 20 simple divisions.

$4 \times 5 = 20$ unidades
unités
units $\frac{30R}{5}$ espacios
places
space = R 06



Hf Altura frontal.
Hauteur frontale.
Front height. + **R**

PEDIDO

COMMANDE

ORDER

SERIE 135 2

1u. 135 S100 C150

4u. 135 150 R

20u. 150 06

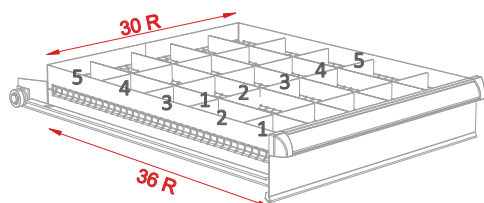
cajón tiroir / drawer

división ranurada / division rainurée / slotted division **DR**

división plana / intercalaire / simple division **DP**

DR posición position / position

Ubicación de las divisiones ranuradas y las divisiones planas.
 Emplacement pour les divisions rainurées et les intercalaires.
 Slotted and simple divisions emplacement.



DR

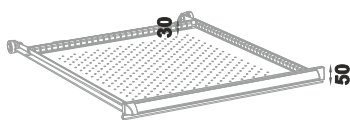
$\frac{30R}{5}$ espacios
places
space = 6 ranuras ocupadas en horizontal
rainures occupées longitudinales
longitudinal occupied grooves

DP

$\frac{36R}{5}$ espacios
places
space = 7 ranuras ocupadas en vertical
rainures occupées verticales
vertical occupied grooves

DIVISIONES INTERCALAIRES DIVISORS

C50



CAJON TIROIR DRAWER C50

DIVISIONES RANURADAS
DIVISIONS RAINURÉES
SLOTTED DIVISORS

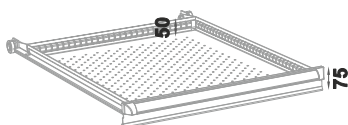
SERIE 115,119

ref.	LxAxH
050 R	610x14x30 mm

DIVISIONES PLANAS
INTERCALAIRES
SIMPLE DIVISORS

ref.	Hf +R	Lu	Ld
050 04	42 mm	53 mm	
050 05	56 mm	67 mm	
050 06	70 mm	81 mm	
050 07	84 mm	95 mm	
050 08	98 mm	109 mm	
050 09	112 mm	123 mm	
050 10	126 mm	137 mm	
050 11	140 mm	151 mm	
050 12	154 mm	165 mm	
050 13	168 mm	179 mm	
050 14	182 mm	193 mm	
050 15	196 mm	207 mm	
050 16	210 mm	221 mm	
050 17	224 mm	235 mm	
050 18	238 mm	249 mm	
050 19	252 mm	263 mm	
050 20	266 mm	277 mm	
050 21	280 mm	291 mm	
050 22	294 mm	305 mm	
050 23	308 mm	319 mm	
050 24	322 mm	333 mm	
050 25	336 mm	347 mm	
050 26	350 mm	361 mm	
050 27	364 mm	375 mm	
050 28	378 mm	389 mm	
050 29	392 mm	403 mm	
050 30	406 mm	417 mm	
050 31	420 mm	431 mm	
050 32	434 mm	445 mm	
050 33	448 mm	459 mm	
050 34	462 mm	473 mm	
050 35	476 mm	487 mm	
050 36	490 mm	501 mm	
050 37	504 mm	515 mm	
050 38	518 mm	529 mm	
050 39	532 mm	543 mm	
050 40	546 mm	557 mm	
050 41	560 mm	571 mm	
050 42	574 mm	585 mm	
050 43	588 mm	599 mm	
050 44	602 mm	613 mm	

C75



CAJON TIROIR DRAWER C75

DIVISIONES RANURADAS
DIVISIONS RAINURÉES
SLOTTED DIVISORS

SERIE 115,119,143

ref.	LxAxH
075 R	610x14x75 mm

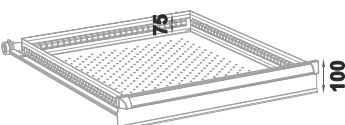
SERIE 135,122,123

ref.	LxAxH
135 075 R	498x14x50 mm

DIVISIONES PLANAS
INTERCALAIRES
SIMPLE DIVISORS

ref.	Hf +R	Lu	Ld
075 04	42 mm	53 mm	
075 05	56 mm	67 mm	
075 06	70 mm	81 mm	
075 07	84 mm	95 mm	
075 08	98 mm	109 mm	
075 09	112 mm	123 mm	
075 10	126 mm	137 mm	
075 11	140 mm	151 mm	
075 12	154 mm	165 mm	
075 13	168 mm	179 mm	
075 14	182 mm	193 mm	
075 15	196 mm	207 mm	
075 16	210 mm	221 mm	
075 17	224 mm	235 mm	
075 18	238 mm	249 mm	
075 19	252 mm	263 mm	
075 20	266 mm	277 mm	
075 21	280 mm	291 mm	
075 22	294 mm	305 mm	
075 23	308 mm	319 mm	
075 24	322 mm	333 mm	
075 25	336 mm	347 mm	
075 26	350 mm	361 mm	
075 27	364 mm	375 mm	
075 28	378 mm	389 mm	
075 29	392 mm	403 mm	
075 30	406 mm	417 mm	
075 31	420 mm	431 mm	
075 32	434 mm	445 mm	
075 33	448 mm	459 mm	
075 34	462 mm	473 mm	
075 35	476 mm	487 mm	
075 36	490 mm	501 mm	
075 37	504 mm	515 mm	
075 38	518 mm	529 mm	
075 39	532 mm	543 mm	
075 40	546 mm	557 mm	
075 41	560 mm	571 mm	
075 42	574 mm	585 mm	
075 43	588 mm	599 mm	
075 44	602 mm	613 mm	

C100



CAJON TIROIR DRAWER C100

DIVISIONES RANURADAS
DIVISIONS RAINURÉES
SLOTTED DIVISORS

SERIE 115,119,143

ref.	LxAxH
100 R	610x14x75 mm

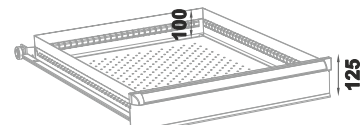
SERIE 135,122,123

ref.	LxAxH
135 100 R	498x14x75 mm

DIVISIONES PLANAS
INTERCALAIRES
SIMPLE DIVISORS

ref.	Hf +R	Lu	Ld
100 04	42 mm	53 mm	
100 05	56 mm	67 mm	
100 06	70 mm	81 mm	
100 07	84 mm	95 mm	
100 08	98 mm	109 mm	
100 09	112 mm	123 mm	
100 10	126 mm	137 mm	
100 11	140 mm	151 mm	
100 12	154 mm	165 mm	
100 13	168 mm	179 mm	
100 14	182 mm	193 mm	
100 15	196 mm	207 mm	
100 16	210 mm	221 mm	
100 17	224 mm	235 mm	
100 18	238 mm	249 mm	
100 19	252 mm	263 mm	
100 20	266 mm	277 mm	
100 21	280 mm	291 mm	
100 22	294 mm	305 mm	
100 23	308 mm	319 mm	
100 24	322 mm	333 mm	
100 25	336 mm	347 mm	
100 26	350 mm	361 mm	
100 27	364 mm	375 mm	
100 28	378 mm	389 mm	
100 29	392 mm	403 mm	
100 30	406 mm	417 mm	
100 31	420 mm	431 mm	
100 32	434 mm	445 mm	
100 33	448 mm	459 mm	
100 34	462 mm	473 mm	
100 35	476 mm	487 mm	
100 36	490 mm	501 mm	
100 37	504 mm	515 mm	
100 38	518 mm	529 mm	
100 39	532 mm	543 mm	
100 40	546 mm	557 mm	
100 41	560 mm	571 mm	
100 42	574 mm	585 mm	
100 43	588 mm	599 mm	
100 44	602 mm	613 mm	

C125



CAJON TIROIR DRAWER C125

DIVISIONES RANURADAS
DIVISIONS RAINURÉES
SLOTTED DIVISORS

SERIE 115,119,143

ref.	LxAxH
125 R	610x14x100 mm

SERIE 135,122,123

ref.	LxAxH
135 125 R	498x14x100 mm

DIVISIONES PLANAS
INTERCALAIRES
SIMPLE DIVISORS

ref.	Hf +R	Lu	Ld
125 04	42 mm	53 mm	
125 05	56 mm	67 mm	
125 06	70 mm	81 mm	
125 07	84 mm	95 mm	
125 08	98 mm	109 mm	
125 09	112 mm	123 mm	
125 10	126 mm	137 mm	
125 11	140 mm	151 mm	
125 12	154 mm	165 mm	
125 13	168 mm	179 mm	
125 14	182 mm	193 mm	
125 15	196 mm	207 mm	
125 16	210 mm	221 mm	
125 17	224 mm	235 mm	
125 18	238 mm	249 mm	
125 19	252 mm	263 mm	
125 20	266 mm	277 mm	
125 21	280 mm	291 mm	
125 22	294 mm	305 mm	
125 23	308 mm	319 mm	
125 24	322 mm	333 mm	
125 25	336 mm	347 mm	
125 26	350 mm	361 mm	
125 27	364 mm	375 mm	
125 28	378 mm	389 mm	
125 29	392 mm	403 mm	
125 30	406 mm	417 mm	
125 31	420 mm	431 mm	
125 32	434 mm	445 mm	
125 33	448 mm	459 mm	
125 34	462 mm	473 mm	
125 35	476 mm	487 mm	
125 36	490 mm	501 mm	
125 37	504 mm	515 mm	
125 38	518 mm	529 mm	
125 39	532 mm	543 mm	
125 40	546 mm	557 mm	
125 41	560 mm	571 mm	
125 42	574 mm	585 mm	
125 43	588 mm	599 mm	
125 44	602 mm	613 mm	

Hf Altura frontal cajón.
Hauteur frontale tiroir.
Drawer front height.

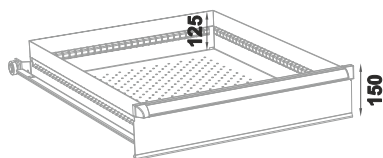
R Ranuras ocupadas.
Rainures occupées.
Slots to be used.

Lu Longitud útil.
Longueur utile.
Useful length width.

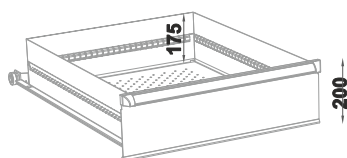
Ld Longitud real de la pieza.
Longueur réelle de la pièce.
Real length width from piece.

DIVISIONES
SEPARATIONS
DIVISORS

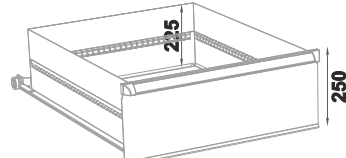
C150



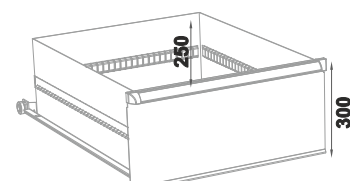
C200



C250



C300



CAJON TIROIR DRAWER **C150**

DIVISIONES RANURADAS
 DIVISIONS RAINURÉES
 SLOTTED DIVISORS

SERIE 115,119,143

ref.	LxAxH
150 R	610x14x125 mm

SERIE 135,122,123

ref.	LxAxH
135 150 R	498x14x125 mm

DIVISIONES PLANAS
 INTERCALAIRES
 SIMPLE DIVISORS

ref.	Hf +R	Lu	Ld
150 04	42 mm	53 mm	
150 05	56 mm	67 mm	
150 06	70 mm	81 mm	
150 07	84 mm	95 mm	
150 08	98 mm	109 mm	
150 09	112 mm	123 mm	
150 10	126 mm	137 mm	
150 11	140 mm	151 mm	
150 12	154 mm	165 mm	
150 13	168 mm	179 mm	
150 14	182 mm	193 mm	
150 15	196 mm	207 mm	
150 16	210 mm	221 mm	
150 17	224 mm	235 mm	
150 18	238 mm	249 mm	
150 19	252 mm	263 mm	
150 20	266 mm	277 mm	
150 21	280 mm	291 mm	
150 22	294 mm	305 mm	
150 23	308 mm	319 mm	
150 24	322 mm	333 mm	
150 25	336 mm	347 mm	
150 26	350 mm	361 mm	
150 27	364 mm	375 mm	
150 28	378 mm	389 mm	
150 29	392 mm	403 mm	
150 30	406 mm	417 mm	
150 31	420 mm	431 mm	
150 32	434 mm	445 mm	
150 33	448 mm	459 mm	
150 34	462 mm	473 mm	
150 35	476 mm	487 mm	
150 36	490 mm	501 mm	
150 37	504 mm	515 mm	
150 38	518 mm	529 mm	
150 39	532 mm	543 mm	
150 40	546 mm	557 mm	
150 41	560 mm	571 mm	
150 42	574 mm	585 mm	
150 43	588 mm	599 mm	
150 44	602 mm	613 mm	

CAJON TIROIR DRAWER **C200**

DIVISIONES RANURADAS
 DIVISIONS RAINURÉES
 SLOTTED DIVISORS

SERIE 115,119,143

ref.	LxAxH
200 R	610x14x175 mm

SERIE 135,122,123

ref.	LxAxH
135 200 R	498x14x175 mm

DIVISIONES PLANAS
 INTERCALAIRES
 SIMPLE DIVISORS

ref.	Hf +R	Lu	Ld
200 04	42 mm	53 mm	
200 05	56 mm	67 mm	
200 06	70 mm	81 mm	
200 07	84 mm	95 mm	
200 08	98 mm	109 mm	
200 09	112 mm	123 mm	
200 10	126 mm	137 mm	
200 11	140 mm	151 mm	
200 12	154 mm	165 mm	
200 13	168 mm	179 mm	
200 14	182 mm	193 mm	
200 15	196 mm	207 mm	
200 16	210 mm	221 mm	
200 17	224 mm	235 mm	
200 18	238 mm	249 mm	
200 19	252 mm	263 mm	
200 20	266 mm	277 mm	
200 21	280 mm	291 mm	
200 22	294 mm	305 mm	
200 23	308 mm	319 mm	
200 24	322 mm	333 mm	
200 25	336 mm	347 mm	
200 26	350 mm	361 mm	
200 27	364 mm	375 mm	
200 28	378 mm	389 mm	
200 29	392 mm	403 mm	
200 30	406 mm	417 mm	
200 31	420 mm	431 mm	
200 32	434 mm	445 mm	
200 33	448 mm	459 mm	
200 34	462 mm	473 mm	
200 35	476 mm	487 mm	
200 36	490 mm	501 mm	
200 37	504 mm	515 mm	
200 38	518 mm	529 mm	
200 39	532 mm	543 mm	
200 40	546 mm	557 mm	
200 41	560 mm	571 mm	
200 42	574 mm	585 mm	
200 43	588 mm	599 mm	
200 44	602 mm	613 mm	

CAJON TIROIR DRAWER **C250**

DIVISIONES RANURADAS
 DIVISIONS RAINURÉES
 SLOTTED DIVISORS

SERIE 115,119,143

ref.	LxAxH
250 R	610x14x225 mm

SERIE 135,122,123

ref.	LxAxH
135 250 R	498x14x225 mm

DIVISIONES PLANAS
 INTERCALAIRES
 SIMPLE DIVISORS

ref.	Hf +R	Lu	Ld
250 04	42 mm	53 mm	
250 05	56 mm	67 mm	
250 06	70 mm	81 mm	
250 07	84 mm	95 mm	
250 08	98 mm	109 mm	
250 09	112 mm	123 mm	
250 10	126 mm	137 mm	
250 11	140 mm	151 mm	
250 12	154 mm	165 mm	
250 13	168 mm	179 mm	
250 14	182 mm	193 mm	
250 15	196 mm	207 mm	
250 16	210 mm	221 mm	
250 17	224 mm	235 mm	
250 18	238 mm	249 mm	
250 19	252 mm	263 mm	
250 20	266 mm	277 mm	
250 21	280 mm	291 mm	
250 22	294 mm	305 mm	
250 23	308 mm	319 mm	
250 24	322 mm	333 mm	
250 25	336 mm	347 mm	
250 26	350 mm	361 mm	
250 27	364 mm	375 mm	
250 28	378 mm	389 mm	
250 29	392 mm	403 mm	
250 30	406 mm	417 mm	
250 31	420 mm	431 mm	
250 32	434 mm	445 mm	
250 33	448 mm	459 mm	
250 34	462 mm	473 mm	
250 35	476 mm	487 mm	
250 36	490 mm	501 mm	
250 37	504 mm	515 mm	
250 38	518 mm	529 mm	
250 39	532 mm	543 mm	
250 40	546 mm	557 mm	
250 41	560 mm	571 mm	
250 42	574 mm	585 mm	
250 43	588 mm	599 mm	
250 44	602 mm	613 mm	

CAJON TIROIR DRAWER **C300**

DIVISIONES RANURADAS
 DIVISIONS RAINURÉES
 SLOTTED DIVISORS

SERIE 127

ref.	LxAxH
300 R	610x14x250 mm

DIVISIONES PLANAS
 INTERCALAIRES
 SIMPLE DIVISORS

ref.	Hf +R	Lu	Ld
300 04	42 mm	53 mm	
300 05	56 mm	67 mm	
300 06	70 mm	81 mm	
300 07	84 mm	95 mm	
300 08	98 mm	109 mm	
300 09	112 mm	123 mm	
300 10	126 mm	137 mm	
300 11	140 mm	151 mm	
300 12	154 mm	165 mm	
300 13	168 mm	179 mm	
300 14	182 mm	193 mm	
300 15	196 mm	207 mm	
300 16	210 mm	221 mm	
300 17	224 mm	235 mm	
300 18	238 mm	249 mm	
300 19	252 mm	263 mm	
300 20	266 mm	277 mm	
300 21	280 mm	291 mm	
300 22	294 mm	305 mm	
300 23	308 mm	319 mm	
300 24	322 mm	333 mm	
300 25	336 mm	347 mm	
300 26	350 mm	361 mm	
300 27	364 mm	375 mm	
300 28	378 mm	389 mm	
300 29	392 mm	403 mm	
300 30	406 mm	417 mm	
300 31	420 mm	431 mm	
300 32	434 mm	445 mm	
300 33	448 mm	459 mm	
300 34	462 mm	473 mm	
300 35	476 mm	487 mm	
300 36	490 mm	501 mm	
300 37	504 mm	515 mm	
300 38	518 mm	529 mm	
300 39	532 mm	543 mm	
300 40	546 mm	557 mm	
300 41	560 mm	571 mm	
300 42	574 mm	585 mm	
300 43	588 mm	599 mm	
300 44	602 mm	613 mm	



Los divisiones se sirven en acero galvanizado.
 Les séparations sont fournies en acier galvanisé.
 The divisions are supplied in galvanised steel.




accesorios
accessoires
accessories



Para colores no estándar hay coste adicional (consultar condiciones).
Pour les couleurs non standard il y a un coût supplémentaire (consulter les conditions).
For non-standard colours there is an additional cost (consult conditions).



Información
Information
Information



Apertura 180°.
Ouverture 180°.
Opening 180°.



Cierre con llave.
Fermeture à clé.
Key Locking.



Bandejas regulables cada 25mm.
Plateaux réglables chaque 25mm.
Shelves adjustable every 25mm.

- [ES] • Gran variedad de medidas y configuraciones.
- Diseño robusto y resistente.
- Aperturas de puertas de 180°.
- Cierre dos puntos.
- Bandejas graduables cada 25mm.
- Puertas de metacrilato en opción.
- Cierre electrónico. Sistema RFID en opción.
- Plazo de entrega 10 días laborables.
- Color estándar azul martelé posibilidad colores en opción.

- [FR] • Grande variété de tailles et configurations.
- Conception robuste et résistante.
- Ouverture des portes à 180°.
- Fermeture à deux points.
- Étagères réglables chaque 25mm.
- Portes en option de méthacrylate.
- Système RFID en option.
- Délai de livraison 10 jours ouvrables.
- Couleur standard bleu martelé possibilité teintes en option.

- [EN] • Wide range of sizes and configurations.
- Strong and resistant design.
- 180° Opening doors.
- 2 point closure.
- Adjustable shelves every 25mm.
- Methacrylate doors in option.
- Optional RFID system.
- Delivery time 10 working days.
- Standard colour hammered blue possibility optional colours.

INFORMACIÓN
INFORMATION

Grosos de chapa
Épaisseurs de tôle
Sheet thicknesses

e 1,2 mm
paneles
panneaux / panels

e 0,6 mm
puertas
portes / doors



e 1 mm
armazón
châssis / frame

e 0,8 mm
cajones
tiroirs / drawers


e 1 mm
bandejas
plateaux / shelves

Cajones
Tiroirs
Drawers




Apertura del 100% permiten cargas repartidas de 50Kg.
L'ouverture à 100% permet des charges réparties de 50Kg.
100% opening allows distributed loads of 50Kg.

Información
Informations
Information



Cierre con llave.
Fermeture à clé.
Key Locking.



Apertura 180°.
Ouverture 180°.
Opening 180°.

Gama de producto
Gamme de produits
Product range

BAJOS
B A S
BASE



SERIE 125



SERIE 136 1




SERIE 126



SERIE 159 B

PUPITRES
BUREAUX
DESKS



SERIE 154

ALTOS
HAUTES
T A L L



SERIE 157



SERIE 158



SERIE 159

GRANDES DIMENSIONES
GRANDES DIMENSIONS
LARGE DIMENSIONS



SERIE 159 F6



SERIE 162

PORTA CUBETAS
PORTE-BACS
TRAY HOLDER



SERIE 157 C



SERIE 158 C



SERIE 159 C

CIERRE PERSIANA
FERMETURE À RIDEAU
SHUTTER CLOSING



SERIE 159 P



SERIE 159 P B

PUERTA CORREDERA
PORTE COULISSANTE
SLIDING DOOR



SERIE 162 PC

ESQUINEROS
C O I N S
CORNERS



SERIE 159 CA



SERIE 159 B CA

PORTA CUBETAS COMPLETOS
PORTE-BACS COMPLET
FULL TRAY HOLDER





SERIE V-420



SERIE V-ABULL



SERIE 125

SERIE 125 1

 38 Kg
 550 x 670 x 830 mm
1x SERIE 125 BG



SERIE 125 2


 47 Kg
 550 x 670 x 1130 mm
2x SERIE 125 BG



Cierre con llave.
Fermeture à clé.
Key Locking.

Accesorios opcionales
Accessoires optionnels
Optional accessories

SERIE 125 BG

 2,8 Kg
 1 mm

bandeja
plateau
tray




SERIE CE P 1

 Cierre electrónico
Verrou électronique
Electronic locking
SERIE CE P 1 - SERIE CE P 1 LL
SERIE CE P 1 TM - SERIE CE P 1 TU





 0.6 mm
puertas
portes/ doors


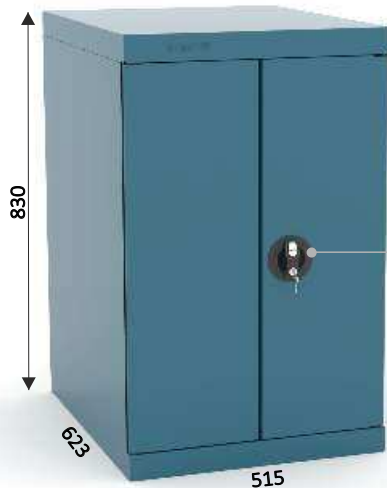
 1 mm

 Accesorio: estantería 125 BG, graduable cada 25mm.
Accessoire: étagère 125 BG, réglable chaque 25mm.
Accessory: shelf 125 BG, adjustable every 25mm.

SERIE 136 1

SERIE 136 1

 41 Kg
 550 x 670 x 960 mm
1x SERIE 125 BG



Cierre con llave.
Fermeture à clé.
Key Locking.



Accesorios opcionales
Accessoires optionnels
Optional accessories

SERIE 125 BG

 2,8 Kg
 1 mm

bandeja
plateau
tray




SERIE CE P 1

 Cierre electrónico
Verrou électronique
Electronic locking
SERIE CE P 1 - SERIE CE P 1 LL
SERIE CE P 1 TM - SERIE CE P 1 TU



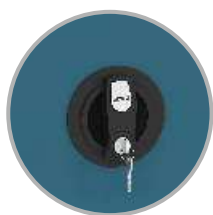
 0.6 mm
puertas
portes/ doors

 1 mm

 Accesorio: estantería 125 BG, graduable cada 25mm.
Accessoire: étagère 125 BG, réglable chaque 25mm.
Accessory: shelf 125 BG, adjustable every 25mm.

SERIE **126**

Accesorios opcionales
Accessoires optionnels
Optional accessories



Cierre con llave.
Fermeture à clé.
Key Locking.



SERIE **126 1**

SERIE **126 2**

SERIE **126 4**



Estanterías graduables cada 25mm.
Étagères réglables chaque 25mm.
Adjustable shelves every 25mm.



Complete su armario con cajones, estanterías y bandejas.
Compléter votre armoire avec des tiroirs, des étagères et plateaux.
Complete your cabinet with drawers, shelves and trays.

e 0.6 mm

puertas
portes/ doors

e 1 mm

SERIE 126 BG

W 7,08 Kg
e 1,5 mm



SERIE 127 BE T100

e 1,5 mm



SERIE 127 BE T200


e 1,5 mm



SERIE 127 T200 50

e 2 mm


W 25 x PC ISO 50



SERIE 127 T200 40


e 1,5 mm

W 25 x PC ISO 40



SERIE 127 T100 300

e 1,5 mm



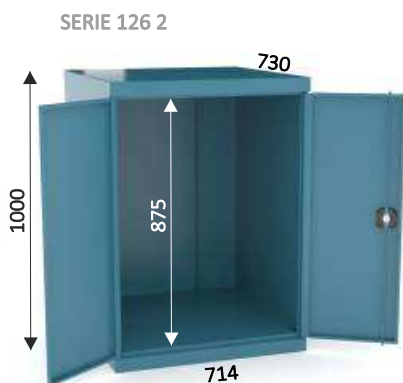
SERIE CE P 1

W Cierre electrónico
Verrou électronique
Electronic locking

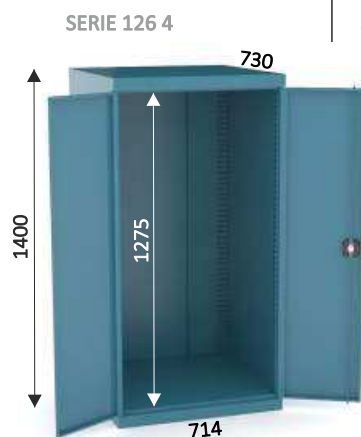
SERIE CE P 1 - SERIE CE P 1 LL
SERIE CE P 1 TM - SERIE CE P 1 TU



W 41 Kg
W 750 x 750 x 830 mm



W 49 Kg
W 750 x 750 x 1130 mm



W 55 Kg
W 750 x 750 x 1530 mm



Guía telescópica, apertura 100 %.
Guide télescopique, ouverture 100%.
Telescopic guide, 100% opening.

Información de opciones estándares en catálogo general en web.
Information sur les options standard dans le catalogue général sur le web.
Information of standard options in the general catalog on web.

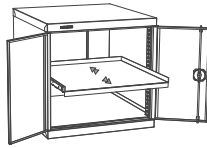
Porta-conos /
Porte-cônes / Cone-holder



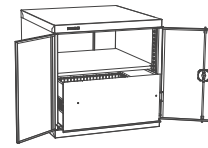
SERIE 126 1



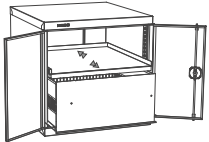
SERIE 126 1 1
46 Kg
1x 126 BG



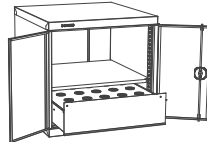
SERIE 126 1 2
51 Kg
1x 126 BE T100



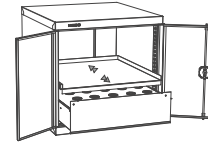
SERIE 126 1 3
67,5 Kg
1x 126 BG
1x 127 T100 300



SERIE 126 1 4
76 Kg
1x 127 BE T100
1x 127 T100 300

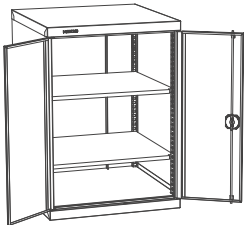


SERIE 126 1 5
65,5 Kg
1x 126 BG
1x 127 T200 50
25u. PC ISO 50

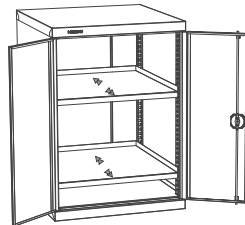


SERIE 126 1 6
74 Kg
1x 127 BE T100
1x 127 T200 50
25u. PC ISO 50

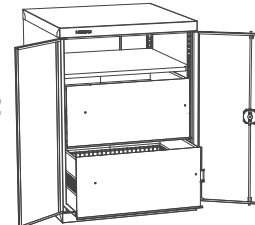
SERIE 126 2



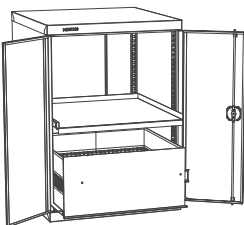
SERIE 126 2 1
52 Kg
2x 126 BG



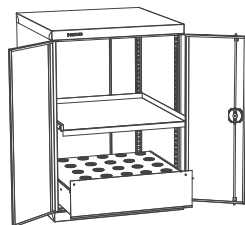
SERIE 126 2 2
69 Kg
2x 127 BE T100



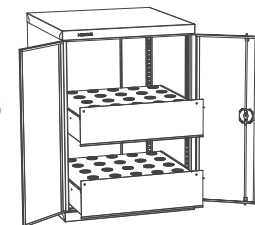
SERIE 126 2 3
100 Kg
1x 126 BG
2x 127 T100 300



SERIE 126 2 4
84 Kg
1x 127 BE T100
1x 127 T100 300

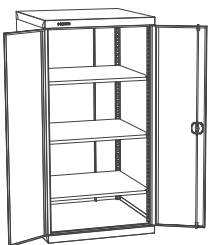


SERIE 126 2 5
82 Kg
1x 127 BE T100
1x 127 T200 50
25u. PC ISO 50

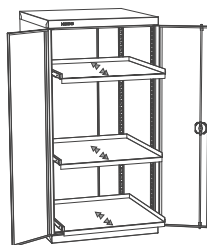


SERIE 126 2 6
1x 127 T200 40
25u. PC ISO 40
1x 127 T200 50
25u. PC ISO 50

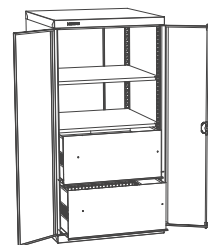
SERIE 126 4



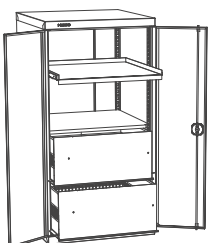
SERIE 126 4 1
59,5 Kg
3x 126 BG



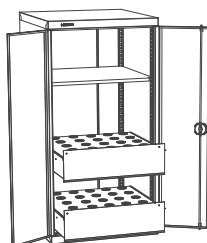
SERIE 126 4 2
85 Kg
3x 127 BE T100



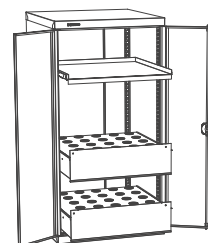
SERIE 126 4 3
108 Kg
2x 126 BG
2x 127 T100 300



SERIE 126 4 4
116,5 Kg
1x 127 BE T100
1x 126 BG
2x 127 T100 300



SERIE 126 4 5
99,5 Kg
1x 126 BG
1x 127 T200 40
25u. PC ISO 40
1x 127 T200 50
25u. PC ISO 50



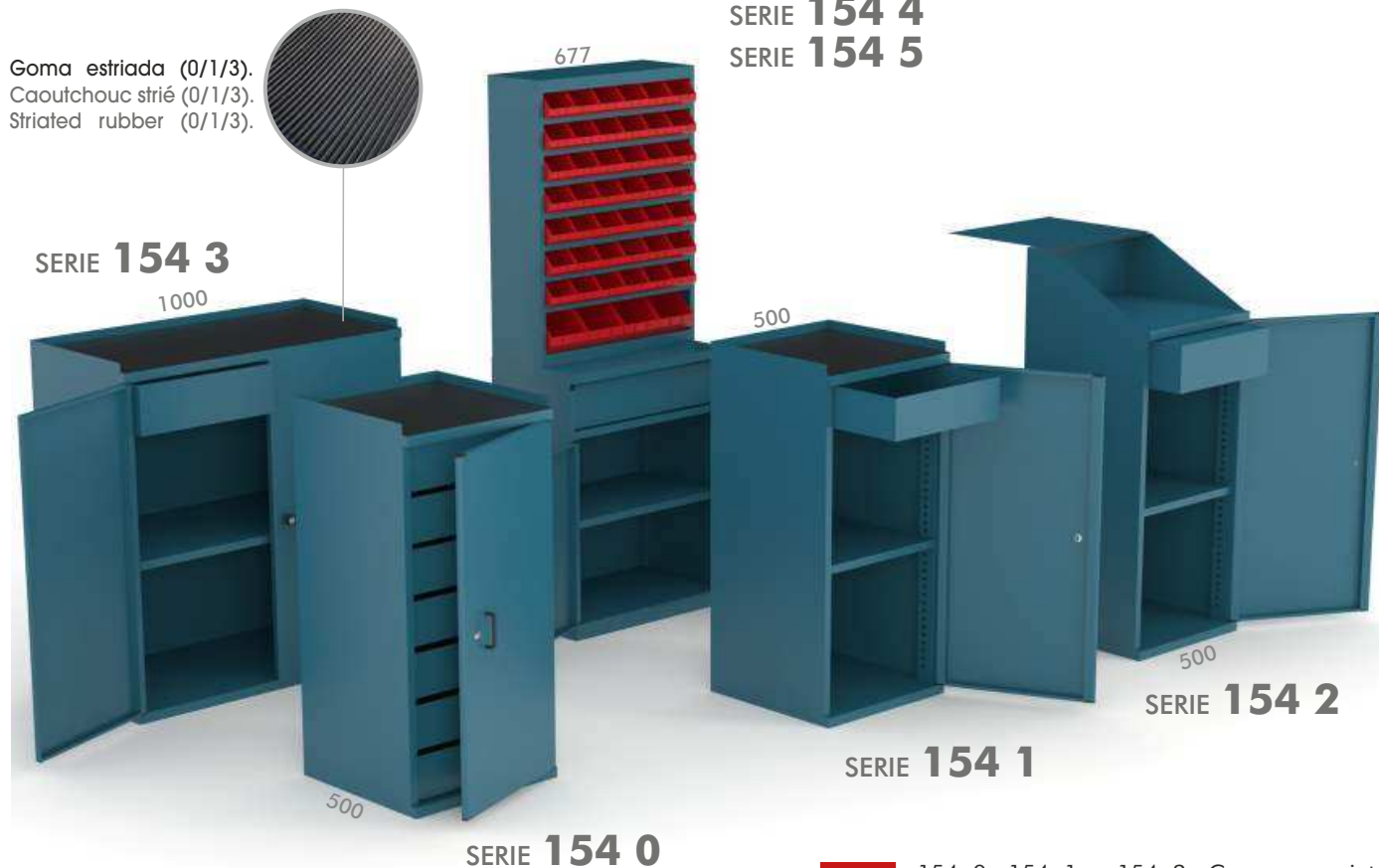
SERIE 126 4 6
108 Kg
1x 126 BE T100
1x 127 T200 40
25u. PC ISO 40
1x 127 T200 50
25u. PC ISO 50

SERIE 154

Pupitres y armarios bajos.
Pupitre et armoires basses.
Desk and low cabinets.



SERIE 154 4
SERIE 154 5



Goma estriada (0/1/3).
Caoutchouc strié (0/1/3).
Striated rubber (0/1/3).

SERIE 154 3

1000

677

500

SERIE 154 2

500

SERIE 154 1

SERIE 154 0



154 0, 154 1 y 154 3: Con goma sintética.
154 0, 154 1 et 154 3: Avec gomme synthétique.
154 0, 154 1 and 154 3: With synthetic rubber.

1 mm

Accesorios opcionales
Accessoires optionnels
Optional accessories

SERIE 154 1 01

2,2 Kg
 1 mm

bandeja
plateau
tray



SERIE 154 3 01

4 Kg
 1 mm

bandeja
plateau
tray



Estanterías graduables cada 25mm.
Étagères réglables chaque 25mm.
Adjustable shelves every 25mm.

Carga máxima repartida 100 Kg.
Charge maximum répartie 100 Kg.
Maximum distributed load 100 Kg.

SERIE 154 P
H +75 mm



x2

Con pies.
Avec pieds.
With stands.

SERIE 154 R
H +135 mm



x2

Ruedas de nylon Ø = 100 mm.
Roues de nylon Ø = 100 mm.
Nylon wheels Ø = 100 mm.

SERIE 154 C

3,5 Kg
 0,8 mm

cajón
 tiroir
 drawer



SERIE 154 5 01

2,3 Kg
 1 mm

cajón
 tiroir
 drawer



SERIE 154 C 5

5 Kg
 0,8 mm

bandeja
plateau
tray



Carga máxima repartida 15 Kg.
Charge maximum répartie 15 Kg.
Maximum distributed load 15 Kg.

SERIE 154

SERIE 154 0

64 Kg
 670 x 550 x 1200 mm

SERIE 154 0 P

65 Kg H1125mm



SERIE 154 0 R

75 Kg H1185mm



SERIE 154 1

35 Kg
 670 x 550 x 1200 mm

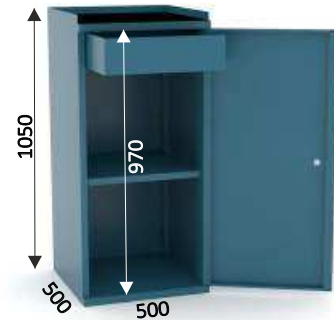
SERIE 154 1 P

65 Kg H1125mm



SERIE 154 1 R

75 Kg H1185mm



SERIE 154 2

37 Kg
 670 x 550 x 1200 mm

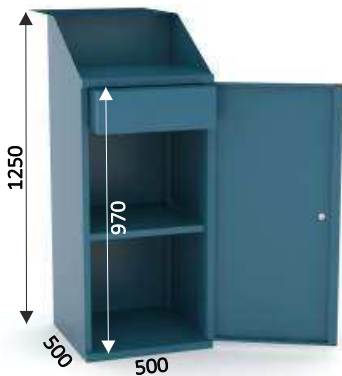
SERIE 154 2 P

38 Kg H1325mm



SERIE 154 2 R

48 Kg H1385mm



SERIE 154 3

50 Kg
 1200 x 800 x 1200 mm

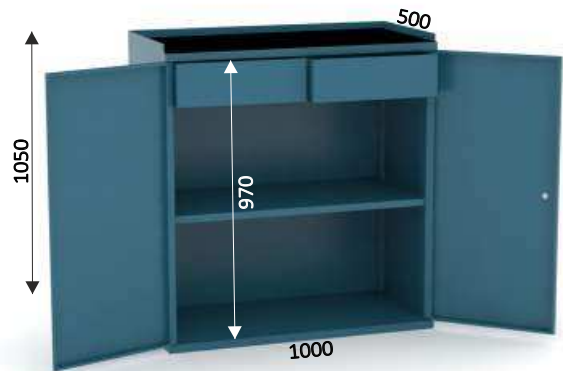
SERIE 154 3 P

52 Kg H1125mm



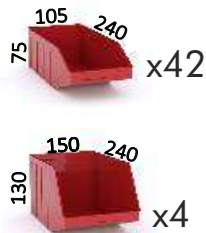
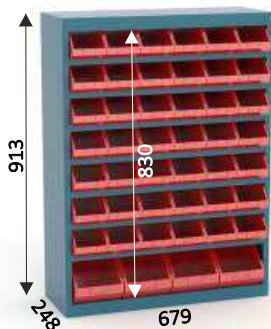
SERIE 154 3 R

63 Kg H1185mm



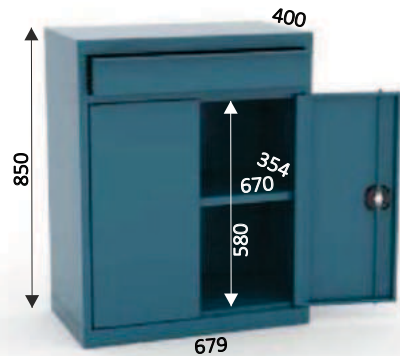
SERIE 154 4

35 Kg
 670 x 550 x 1200 mm
 0,8 mm



SERIE 154 5

32 Kg
 670 x 550 x 1200 mm



Permite fijación a pared.
Permet la fixation au mur.
It allows wall fixation.

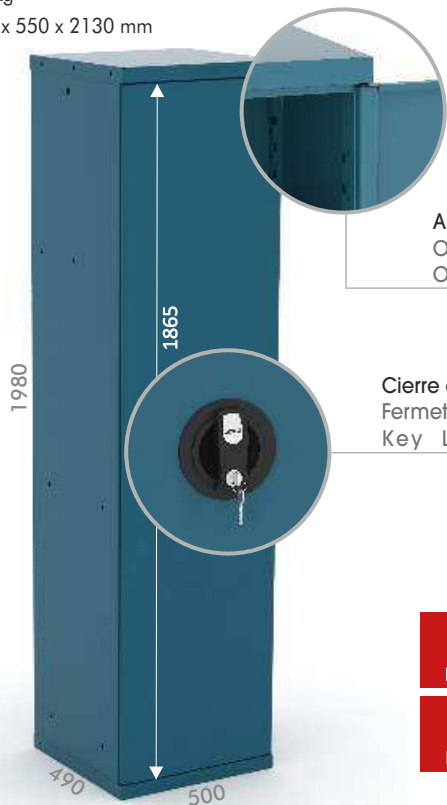
Información de opciones estándares en catálogo general en web.
Information sur les options standard dans le catalogue général sur le web.
Information of standard options in the general catalog on web.

SERIE 157

SERIE 157

Armario 1 puerta
Armoire 1 porte
Cabinet with 1 door

- 40 Kg
- 670 x 550 x 2130 mm



Apertura 180°.
Ouverture 180°.
Opening 180°.

Cierre con llave.
Fermeture à clé.
Key Locking.

Accesorios opcionales
Accessoires optionnels
Optional accessories

SERIE CE P 1

Cierre electrónico
Verrou électronique
Electronic locking
SERIE CE P 1 - SERIE CE P 1 LL
SERIE CE P 1 TM - SERIE CE P 1 TU

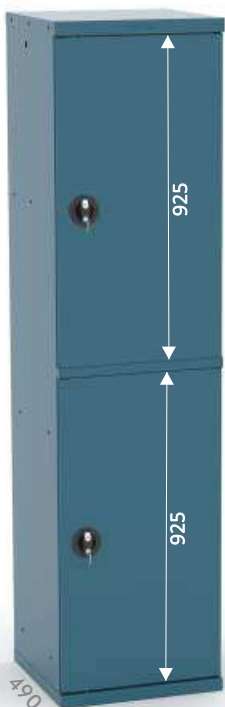


- Estanterías graduables cada 25mm.
Étagères réglables chaque 25mm.
Adjustable shelves every 25mm.
- Opción puertas de metacrilato.
Option portes de méthacrylate.
Methacrylate doors option.

SERIE 157 2P

Armario 2 puertas
Armoire 2 portes
Cabinet with 2 doors

- 45 Kg
- 670 x 550 x 2130 mm



SERIE 157 C

Armario con soportes para cubetas V-BULL 1, 2, 3
Armoire avec supports pour bacs à bec V-BULL 1, 2, 3
Cabinet with V-BULL 1, 2, 3 tray supports.

- 45 Kg
- 670 x 550 x 2130 mm



ancho 260 mm.
profondeur 260 mm.
width 260 mm.

SERIE V-BULL 1

0,046 kg 0,4 l



SERIE V-BULL 2

0,110 kg 1,2 l



SERIE V-BULL 3


0,226 kg 3,5 l



SERIE 157 BG

2 Kg
 0,8 mm


bandeja
plateau
tray



SERIE 157 BP

2,5 Kg
 0,8 mm

bandeja para perchas no incluidas
plateau pour cintres non compris
tray for hangers not included



SERIE 157 T50 BE

3,5 Kg
 0,8 mm

bandeja extraíble
plateau coulissant
removable tray



SERIE 157 CP

0,5 Kg
 4,92 l



SERIE 157 CG

0,75 Kg
 7,56 l



SERIE 157 P

0,6 mm



SERIE 157 PV

0,6 mm



SERIE 157 SC

4 Kg
 1 mm




SERIE 157 TI

4,22 Kg
 1 mm



SERIE 157 TC

1,5 mm



SERIE 157 T50 C100

3,81 Kg
 0,8 mm



SERIE 157 T50 C200

5,5 Kg
 0,8 mm




SERIE 157 PPF

6,22 Kg
 1,2 mm



SERIE 159 PPL

5,5 Kg
 1,2 mm



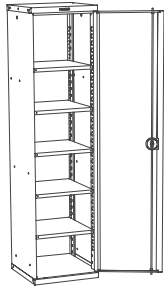
SERIE 156 P

H +80 mm
 2 mm

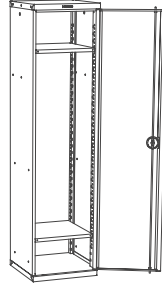


x2

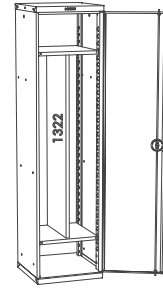
SERIE 157



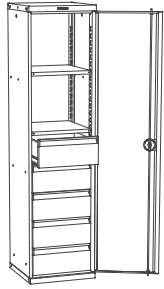
SERIE 157 1
▲ 50 Kg
5x 157 BG



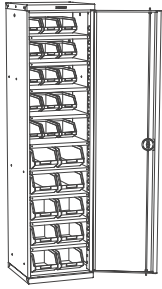
SERIE 157 2
▲ 42 Kg
1x 157 BP
1x 157 BG



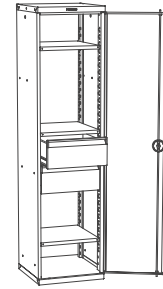
SERIE 157 3
▲ 50 Kg
1x 157 BP
1x 157 SC
1x 157 BG



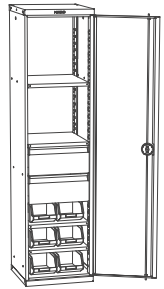
SERIE 157 4
▲ 72,5 Kg
2x 157 BG
5x 157 T50 C200



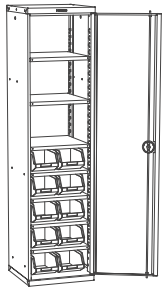
SERIE 157 5
▲ 73 Kg
9x 157 BG
15x 157 CP
10x 157 CG
10x 157 TC



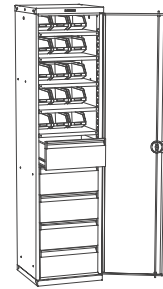
SERIE 157 6
▲ 57 Kg
3x 157 BG
2x 157 T50 C200



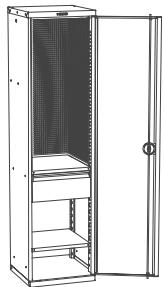
SERIE 157 7
▲ 47 Kg
4x 157 BG
2x 157 T50 C200
6x 157 CG
3x 157 TC



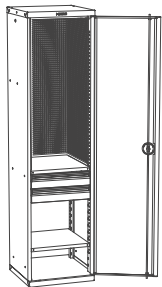
SERIE 157 8
▲ 70 Kg
7x 157 BG
5x 157 TC
10x 157 CG
5x 157 TC



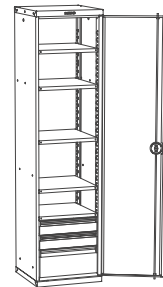
SERIE 157 9
▲ 54,5 Kg
5x 157 BG
15x 157 CP
5x 157 TC
5x 157 T50 C200



SERIE 157 10
▲ 65,2 Kg
1x 157 PPF
2x 159 PPL
2x 157 BG
1x 157 T50 C200

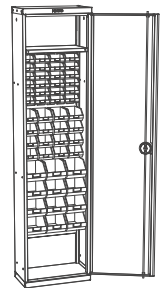


SERIE 157 11
▲ 67 Kg
1x 157 PPF
2x 159 PPL
2x 157 BG
2x 157 T50 C100

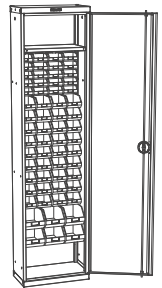


SERIE 157 12
▲ 62,5 Kg
5x 157 BG
2x 157 T50 C100
1x 157 T50 C200

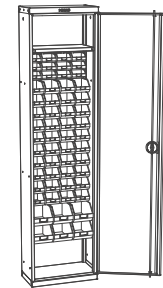
SERIE 157 C



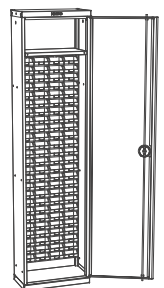
SERIE 157 C 1
▲ 48,58 Kg
24x V-BULL 1
16x V-BULL 2
12x V-BULL 3
Incluye estantería remachada
Comprend une étagère rivetée
Including riveted shelving



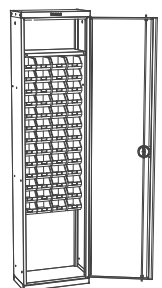
SERIE 157 C 2
▲ 46,24 Kg
20x V-BULL 1
36x V-BULL 2
6x V-BULL 3
Incluye estantería remachada
Comprend une étagère rivetée
Including riveted shelving



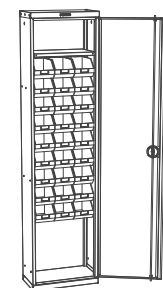
SERIE 157 C 3
▲ 46,31 Kg
12x V-BULL 1
40x V-BULL 2
6x V-BULL 3
Incluye estantería remachada
Comprend une étagère rivetée
Including riveted shelving



SERIE 157 C 4
▲ 44,60 Kg
100x V-BULL 1
Incluye estantería remachada
Comprend une étagère rivetée
Including riveted shelving



SERIE 157 C 5
▲ 45,72 Kg
52x V-BULL 2
Incluye estantería remachada
Comprend une étagère rivetée
Including riveted shelving



SERIE 157 C 6
▲ 46,10 Kg
27x V-BULL 3
Incluye estantería remachada
Comprend une étagère rivetée
Including riveted shelving

SERIE 158

SERIE 158

Armario 2 puertas
Armoire 2 portes
Cabinet with 2 doors

52 Kg
 750 x 750 x 2130 mm



Apertura 180°.
Ouverture 180°.
Opening 180°.

Cierre con llave.
Fermeture à clé.
Key Locking.

Accesorios opcionales
Accessoires optionnels
Optional accessories

SERIE CE P 1

Cierre electrónico
Verrou électronique
Electronic locking
SERIE CE P 1 - SERIE CE P 1 LL
SERIE CE P 1 TM - SERIE CE P 1 TU



- Estanterías graduables cada 25mm.
Étagères réglables chaque 25mm.
Adjustable shelves every 25mm.
- Opción puertas de metacrilato.
Option portes de méthacrylate.
Methacrylate doors option.

SERIE 158 C

Armario con soportes para cubetas V-BULL 1, 2, 3
Armoire avec supports pour bacs à bec V-BULL 1, 2, 3
Cabinet with V-BULL 1, 2, 3 tray supports.

50 Kg
 750 x 550 x 2130 mm
 CAP. MAX. 300 Kg

ancho 260 mm.
profondeur 260 mm.
width 260 mm.

SERIE V-BULL 1

0,046 kg 0,4 l



SERIE V-BULL 2

0,110 kg 1,2 l



SERIE V-BULL 3

0,226 kg 3,5 l



SERIE 158 BG

2,5 Kg

1 mm

bandeja plateau
tray




SERIE 158 BGP

3 Kg

1 mm

bandeja para carpetas no incluidas
plateau pour dossiers non compris
tray for folders not included



SERIE 158 T50 BE

4 Kg

0,8 mm

bandeja extraíble
plateau coulissant
removable tray



SERIE 157 CP

0,5 Kg

4,92 l



SERIE 157 CG

0,75 Kg

7,56 l



SERIE 158 PV

0,6 mm



SERIE 158 PC 40

7,5 Kg

2 mm



SERIE 158 PC 50

7 Kg


2 mm



SERIE 158 TI

5,91 Kg

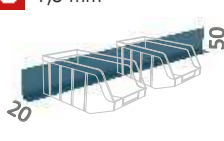
1 mm



SERIE 158 TC

0,53 Kg


1,5 mm



SERIE 158 T50 C100

4 Kg

0,8 mm



SERIE 158 T50 C200

6 Kg

0,8 mm

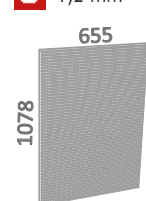
50



SERIE 158 PPF

8,2 Kg


1,2 mm



SERIE 159 PPL

5,5 Kg

1,2 mm




SERIE 156 P H +80 mm

2 mm

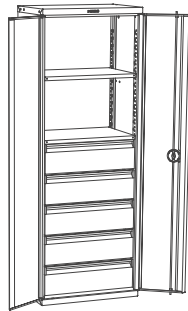


Información de opciones estándares en catálogo general en web.
Information sur les options standard dans le catalogue général sur le web.
Information of standard options in the general catalog on web.

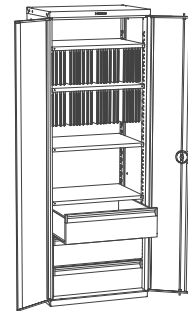
SERIE 158



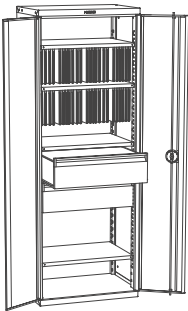
SERIE 158 1
 64,5 Kg
 5x 158 BG



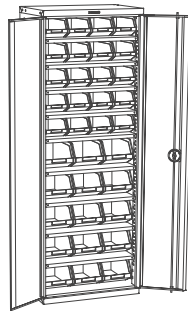
SERIE 158 2
 87 Kg
 2x 158 BG
 5x 158 T50 C200



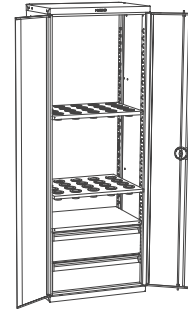
SERIE 158 3
 83,5 Kg
 2x 158 BGP
 2x 158 BG
 3x 158 T50 C200




SERIE 158 4
 75 Kg
 2x 158 BGP
 2x 158 BG
 2x 158 T50 C200




SERIE 158 5
 105 Kg
 9x 158 BG
 20x 157 CP
 15x 157 CG
 10x 157 TC



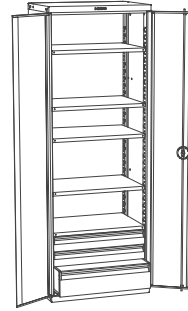
SERIE 158 6 1
 81,5 Kg
 2x 158 PC 40
 1x 158 BG
 2x 158 T50 C200



SERIE 158 7
 83,2 Kg
 1x 158 PPF
 2x 159 PPL
 2x 158 BG
 2x 158 T50 C100

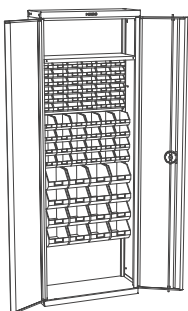


SERIE 158 8
 81,2 Kg
 1x 158 PPF
 2x 159 PPL
 2x 158 BG
 1x 158 T50 C200

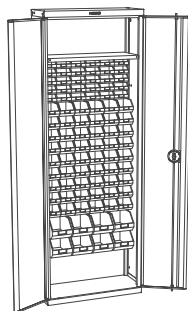


SERIE 158 9
 78,5 Kg
 5x 158 BG
 2x 158 T50 C100
 1x 158 T50 C200

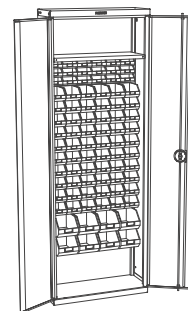
SERIE 158 C



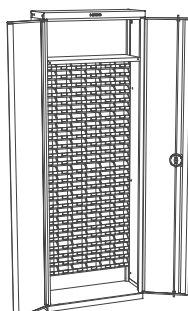
SERIE 158 C 1
 57,91 Kg
 36x V-BULL 1
 24x V-BULL 2
 16x V-BULL 3
 Incluye estantería remachada
 Comprend une étagère rivetée
 Including riveted shelving



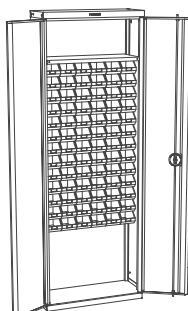
SERIE 158 C 2
 59,13 Kg
 30x V-BULL 1
 54x V-BULL 2
 8x V-BULL 3
 Incluye estantería remachada
 Comprend une étagère rivetée
 Including riveted shelving



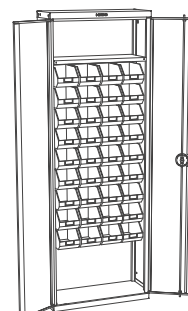
SERIE 158 C 3
 59,24 Kg
 18x V-BULL 1
 60x V-BULL 2
 8x V-BULL 3
 Incluye estantería remachada
 Comprend une étagère rivetée
 Including riveted shelving



SERIE 158 C 4
 56,90 Kg
 150x V-BULL 1
 Incluye estantería remachada
 Comprend une étagère rivetée
 Including riveted shelving



SERIE 158 C 5
 58,58 Kg
 78x V-BULL 2
 Incluye estantería remachada
 Comprend une étagère rivetée
 Including riveted shelving



SERIE 158 C 6
 58,14 Kg
 36x V-BULL 3
 Incluye estantería remachada
 Comprend une étagère rivetée
 Including riveted shelving

SERIE 159

SERIE 159

Armario 2 puertas
Armoire 2 portes
Cabinet with 2 doors

- 65 Kg
- 1200 x 800 x 2130 mm

Accesorios opcionales
Accessoires optionnels
Optional accessories

Apertura 180°.
Ouverture 180°.
Opening 180°.

Se suministra con goma lisa.
Livré avec revêtement caoutchouc lisse.
Supplied with smooth rubber.

3 mm

Cierre con llave.
Fermeture à clé.
Key Locking.

SERIE 159 C

Armario con soportes para cubetas V-BULL 1, 2, 3
Armoire avec supports pour bacs à bec V-BULL 1, 2, 3
Cabinet with V-BULL 1, 2, 3 tray supports.

- 70 Kg
- 1200 x 800 x 2130 mm

SERIE 159 B

Armario bajo 2 puertas
Armoire sous 2 portes
Cabinet low with 2 doors

- 38,19 Kg
- 1200 x 800 x 1150 mm

SERIE V-BULL 1

- 0,046 kg
- 0,4 l



SERIE V-BULL 2

- 0,110 kg
- 1,2 l



SERIE V-BULL 3

- 0,226 kg
- 3,5 l



ancho 260 mm.
profondeur 260 mm.
width 260 mm.

SERIE 157 BG

- 2 Kg
- 0,8 mm

bandeja plateau
tray



WWW

SERIE 159 BG

- 4,3 Kg
- 1 mm


bandeja plateau
tray



SERIE 159 BGP

- 4,5 Kg
- 1 mm

bandeja para carpetas no incluidas
plateau pour dossiers non compris
tray for folders not included



SERIE 159 T50 BE

- 6 Kg
- 0,8 mm

bandeja extraíble
plateau coulissant
removable tray



GT 50


SERIE 159 PV - 159 B PV

- 12,48 Kg
- 0,6 mm



SERIE 159 SC

- 9,73 Kg
- 1 mm



SERIE 159 B SC

- 5,39 Kg
- 1 mm

SERIE 159 TI

- 7,06 Kg
- 1 mm




SERIE 157 T50 C100

- 3,81 Kg
- 0,8 mm



SERIE 157 T50 C200

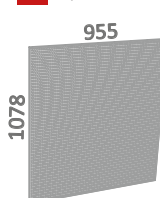
- 5,5 Kg
- 0,8 mm



GT 50

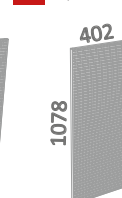
SERIE 159 PPF

- 13 Kg
- 1,2 mm



SERIE 159 PPL

- 5,5 Kg
- 1,2 mm



SERIE 156 P

- H +80 mm
- 2 mm



x2

SERIE CE P 1


Cierre electrónico
Verrou électronique
Electronic locking

SERIE CE P 1 - SERIE CE P 1 LL
SERIE CE P 1 TM - SERIE CE P 1 TU



SERIE 159 TC

0,76 Kg
1,5 mm



SERIE 157 CP

0,5 Kg
4,92 l




SERIE 157 CG

0,75 Kg
7,56 l



SERIE 159 PC 40

9 Kg
2 mm




SERIE 159 PC 50

8,5 Kg
2 mm



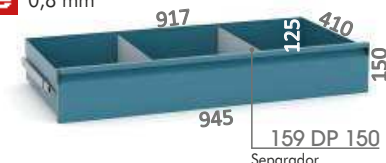
SERIE 159 T50 C100

6,5 Kg
0,8 mm



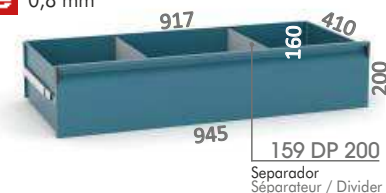
SERIE 159 T50 C150

7,5 Kg
0,8 mm



SERIE 159 T50 C200

7,95 Kg
0,8 mm



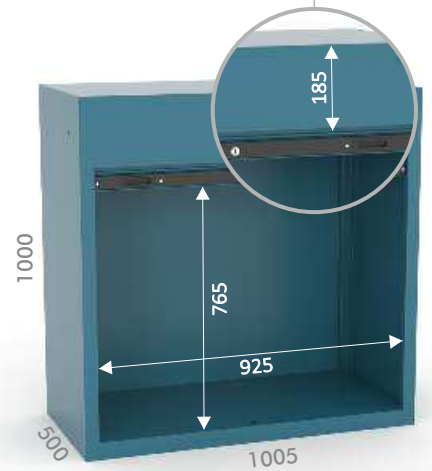
SERIE 159 P

Armario con persiana, dos asas.
Armoire avec rideau, deux poignées.
Shutter closure cabinet, two handles.

88,17 Kg
1200 x 800 x 2130 mm



Cierre con llave 1 punto, metal cromado (2 llaves).
Fermeture à clé 1 point, métal chromé (2 clés).
1 point key Locking, chrome metal (2 keys).



SERIE 159 P B

Armario con persiana
Armoire avec rideau
Shutter closure cabinet

49,4 Kg
1200 x 800 x 1150 mm

Accesorios opcionales
Accessoires optionnels
Optional accessories

SERIE 157 CP

0,5 Kg
4,92 l



SERIE 157 CG

0,75 Kg
7,56 l



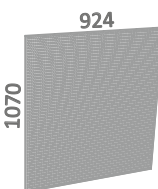
SERIE 159 TC

0,8 Kg
1,5 mm



SERIE 159 P PPF

9,9 Kg
1,2 mm



SERIE 159 P PPL

5,5 Kg
1,2 mm




SERIE 159 P BG

4,7 Kg bandeja
1 mm plateau
tray




SERIE 159 P PC 40

9 Kg
2 mm




SERIE 159 P PC 50

8,5 Kg
2 mm



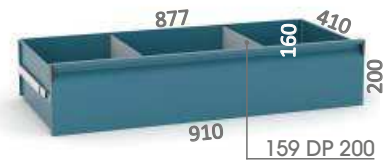
SERIE 159 P T50 C100

7 Kg
0,8 mm




SERIE 159 P T50 C200

8,5 Kg
0,8 mm

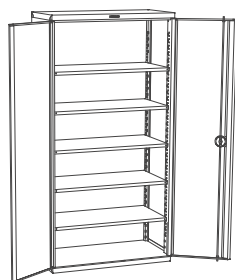


Información de opciones estándares en catálogo general en web.
Information sur les options standard dans le catalogue général sur le web.
Information of standard options in the general catalog on web.

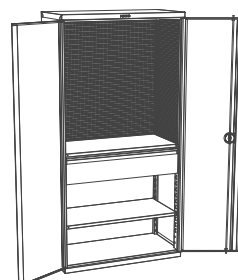
SERIE 159




SERIE 159 1
 113,5 Kg
 5x 159 T50 C200
 2x 159 BG




SERIE 159 2
 87,5 Kg
 5x 159 BG




SERIE 159 3
 98,5 Kg
 2x 159 BG
 1x 159 T50 C200
 2x 159 PPL
 1x 159 PPF




SERIE 159 4
 83 Kg
 3x 159 BG
 2x 159 BGP




SERIE 159 5 1
 94,5 Kg
 1x 159 T50 C200
 1x 159 BG
 2x 159 PC40



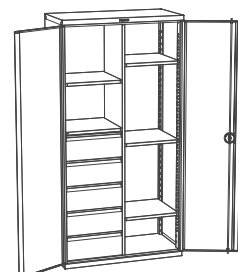
SERIE 159 5 1 5
 94,5 Kg
 1x 159 T50 C200
 1x 159 BG
 2x 159 PC50
 1x 159 PPF



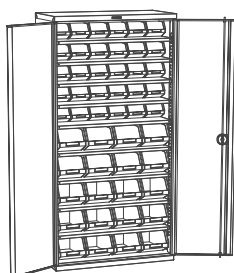
SERIE 159 6 1
 96,5 Kg
 2x 159 T50 C200
 2x 159 BG
 1x 159 PC40



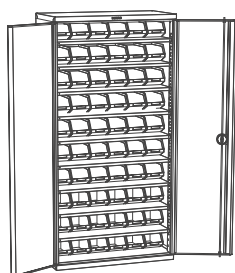
SERIE 159 7
 92,5 Kg
 7x 159 BG
 1x 159 SC




SERIE 159 8
 120,5 Kg
 5x 157 T50 C200
 5x 157 BG
 1x 159 SC




SERIE 159 9
 122 Kg
 9x 159 BG
 30x 157 CP
 20x 157 CG
 10x 157 TC



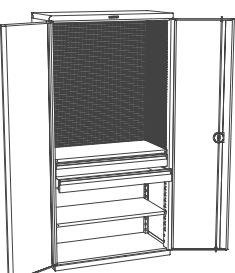
SERIE 159 9 CP
 129,60 Kg
 9x 159 BG
 60x 157 CP
 10x 159 TC



SERIE 159 9 CG
 129,6 Kg
 2x 159 BG
 40x 157 CG
 10x 159 TC



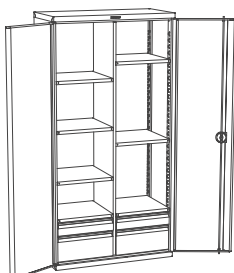
SERIE 159 10
 95,5 Kg
 4x 159 BG
 2x 159 T50 C100
 1x 159 T50 C200



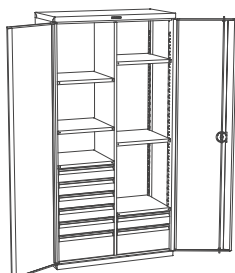
SERIE 159 11
 106 Kg
 2x 159 BG
 2x 159 T50 C100
 2x 159 PPL
 1x 159 PPF




SERIE 159 12
 118 Kg
 2x 159 BG
 2x 159 T50 C100
 4x 159 T50 C200




SERIE 159 13
 110,5 Kg
 7x 157 BG
 2x 157 T50 C100
 2x 157 T50 C200
 1x 159 SC



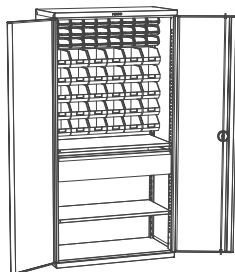
SERIE 159 14
 122,5 Kg
 6x 157 BG
 6x 157 T50 C100
 2x 157 T50 C200
 1x 159 SC



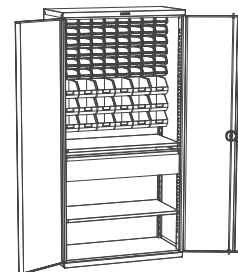
SERIE 159 15
 144,5 Kg
 4x 157 BG
 4x 157 T50 C100
 8x 157 T50 C200
 1x 159 SC



SERIE 159 16
 110 Kg
 42x V-BULL 3
 1x 159 T50 C200
 2x 159 BG

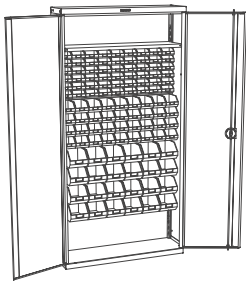


SERIE 159 17
 110 Kg
 27x V-BULL 2
 30x V-BULL 3
 1x 159 T50 C200
 2x 159 BG




SERIE 159 18
 110 Kg
 54x V-BULL 2
 18x V-BULL 3
 1x 159 T50 C200
 2x 159 BG

SERIE 159 C




SERIE 159 C 1

▲ 81,37 Kg
54x V-BULL 1
36x V-BULL 2
24x V-BULL 3
Incluye estantería remachada
Comprend une étagère rivetée
Including riveted shelving



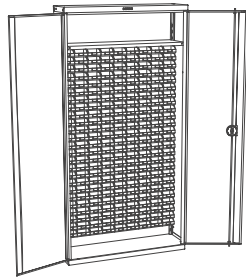
SERIE 159 C 2

▲ 83,69 Kg
45x V-BULL 1
81x V-BULL 2
12x V-BULL 3
Incluye estantería remachada
Comprend une étagère rivetée
Including riveted shelving



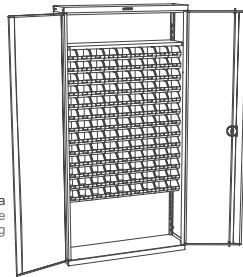
SERIE 159 C 3

▲ 83,85 Kg
27x V-BULL 1
90x V-BULL 2
12x V-BULL 3
Incluye estantería remachada
Comprend une étagère rivetée
Including riveted shelving



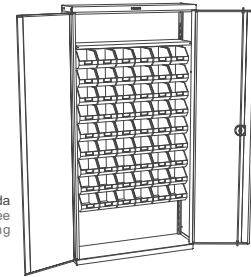
SERIE 159 C 4

▲ 80,35 Kg
225x V-BULL 1
Incluye estantería remachada
Comprend une étagère rivetée
Including riveted shelving



SERIE 159 C 5

▲ 82,87 Kg
117x V-BULL 2
Incluye estantería remachada
Comprend une étagère rivetée
Including riveted shelving



SERIE 159 C 6

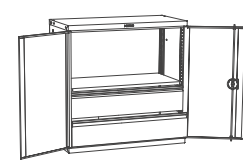
▲ 82,20 Kg
54x V-BULL 3
Incluye estantería remachada
Comprend une étagère rivetée
Including riveted shelving

SERIE 159 B



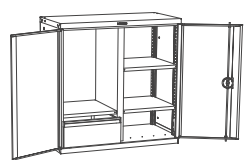
SERIE 159 B 1

▲ 41,5 Kg
2x 159 BG



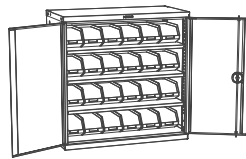
SERIE 159 B 2

▲ 55,5 Kg
1x 159 BG
2x 159 T50 C200



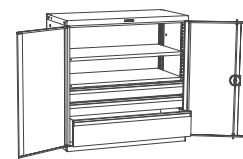
SERIE 159 B 3

▲ 51,5 Kg
3x 157 BG
1x 159 B SC
1x 157 T50 C200



SERIE 159 B 4

▲ 53,5 Kg
3x 159 BG
24x 157 CP



SERIE 159 B 5

▲ 63 Kg
2x 159 BG
2x 159 T50 C100
1x 159 T50 C200



SERIE 159 B 6

▲ 48 Kg
2x 159 BG
1x 159 T50 C100



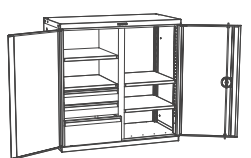
SERIE 159 B 7

▲ 73 Kg
4x 157 BG
1x 159 B SC
4x 157 T50 C100
2x 157 T50 C200



SERIE 159 B 8

▲ 71,5 Kg
4x 157 BG
1x 159 B SC
2x 157 T50 C100
3x 157 T50 C200



SERIE 159 B 9

▲ 60,5 Kg
4x 157 BG
1x 159 B SC
2x 157 T50 C100
1x 157 T50 C200

SERIE 159 P



SERIE 159 P 1

▲ 116 Kg
2x 159 P BG
5x 159 P T50 C200



SERIE 159 P 2

▲ 119 Kg
2x 159 P BG
2x 159 P T50 C100
4x 159 P T50 C200



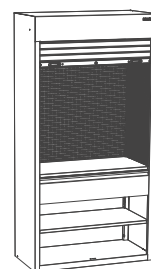
SERIE 159 P 3

▲ 101 Kg
5x 159 P BG



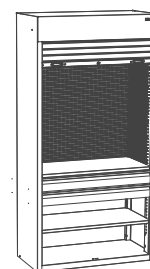
SERIE 159 P 4

▲ 111 Kg
4x 159 P BG
2x 159 P T50 C100
1x 159 P T50 C200



SERIE 159 P 5

▲ 114 Kg
2x 159 P BG
1x 159 P PPF
2x 159 P PPL
1x 159 P T50 C200



SERIE 159 P 6

▲ 112 Kg
2x 159 P BG
1x 159 P PPF
2x 159 P PPL
2x 159 P T50 C100



SERIE 159 P B 1

▲ 67 Kg
1x 159 P BG
2x 159 P T50 C100
1x 159 P T50 C200



SERIE 159 P B 2

▲ 64 Kg
1x 159 P BG
2x 159 P T50 C200



SERIE 159 P B 3

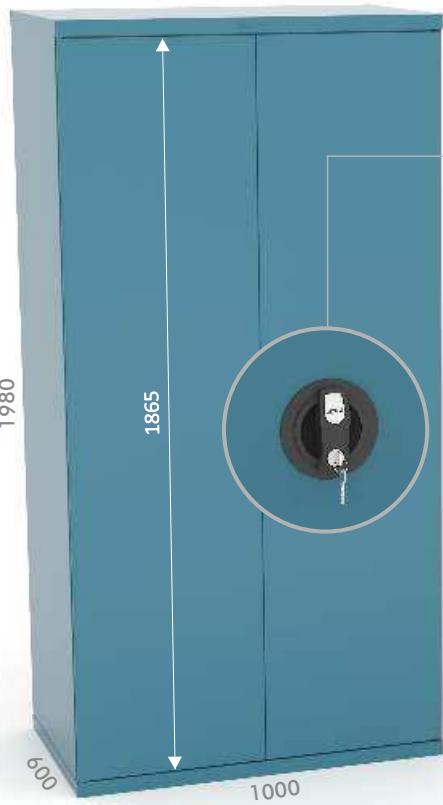
▲ 52 Kg
1x 159 P BG

SERIE 159 F6

SERIE 159 F6

Armario 2 puertas fondo 600mm.
Armoire 2 portes profondeur 600mm.
Cabinet with 2 doors depth 600mm.

75 Kg 1200 x 800 x 2130 mm



Cierre con llave.
Fermeture à clé.
Key Locking.



Gama de producto
Gamme de produit
Product range



Accesorios opcionales
Accessoires optionnels
Optional accessories

SERIE 159 F6 BG

5,23 Kg
 1 mm

bandeja
plateau
tray



SERIE 159 PV

0,6 mm



SERIE 159 PPF

12 Kg
 1,2 mm




SERIE 159 F6 PPL

6,4 Kg
 1,5 mm

SERIE 159 F6 T50 C100

8,4 Kg
 0,8 mm



GT 50

SERIE 159 F6 T50 C150

9,7 Kg
 0,8 mm



162 DP 100
Separador
Séparateur / Divider

SERIE 159 F6 T50 C200


11 Kg
 0,8 mm



162 DP 150
Separador
Séparateur / Divider

SERIE 159 TC

0,76 Kg
 1,5 mm



SERIE 157 CP

0,5 Kg
 4,92 l




SERIE 157 CG

0,75 Kg
 7,56 l



SERIE 159 F6 TI

8,68 Kg
 1 mm



SERIE CE P 1

Cierre electrónico
Verrou électronique
Electronic locking

SERIE CE P 1 - SERIE CE P 1 LL
SERIE CE P 1 TM - SERIE CE P 1 TU



SERIE **159 CA**

Armarios esquineros.
Armoires d'angle.
Corner cabinets.



SERIE **159 CA**



SERIE **159 B CA**

Gama de producto
Gamme de produit
Product range

F 490

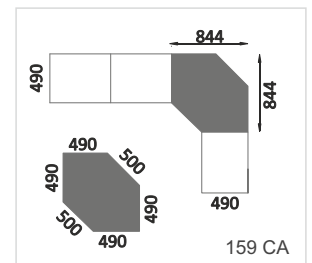
Armario esquinero 1 puerta F 490
Armoire cantonnière 1 porte F490
Corner cabinet with 1 door F490

SERIE **159 CA**

- 70 Kg
- 100 Kg
- 1500 x 1000 x 2130 mm

SERIE **159 B CA**

- 44 Kg
- 71 Kg
- 1500 x 1000 x 1150 mm



F 600

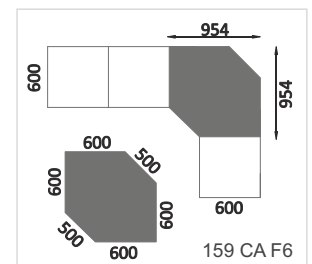
Armario esquinero 1 puerta F 600
Armoire cantonnière 1 porte F 600
Corner cabinet with 1 door F 600

SERIE **159 CA F6**

- 83 Kg
- 113 Kg
- 1500 x 1000 x 2130 mm

SERIE **159 B CA F6**

- 52 Kg
- 79 Kg
- 1500 x 1000 x 1150 mm



Accesorios opcionales
Accessoires optionnels
Optional accessories


SERIE **159 CA BG**

- 7,2 Kg
- 100 Kg
- 1 mm



SERIE **159 CA F6 BG**

- 9,5 Kg
- 100 Kg
- 1 mm

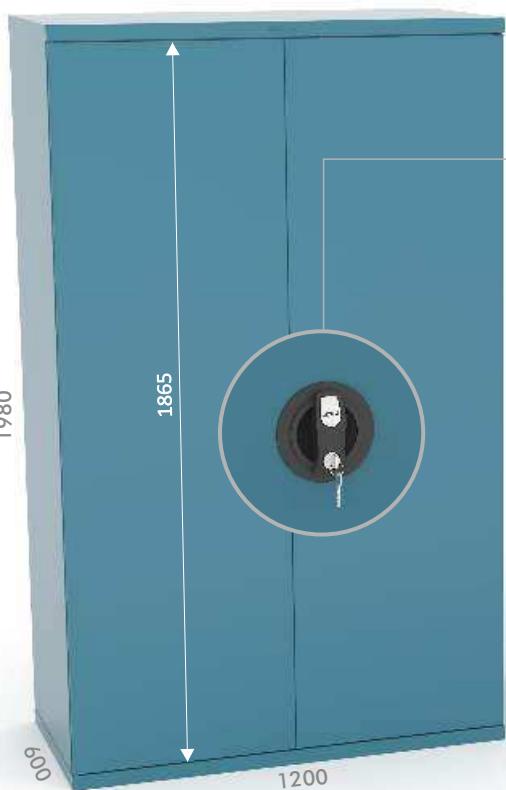


SERIE 162

SERIE 162

Armario 2 puertas ancho 1200mm.
Armoire 2 portes largeur 1200mm.
Cabinet with 2 doors width 1200mm.

76,1 Kg 1200 x 800 x 2130 mm



Cierre con llave.
Fermeture à clé.
Key Locking.



Accesorios opcionales
Accessoires optionnels
Optional accessories

SERIE 162 BG

6,25 Kg
 1 mm

bandeja
plateau
tray



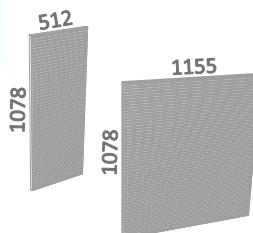
SERIE 162 PV

0,6 mm



SERIE 162 PPF

15,56 Kg
 1,2 mm



SERIE 159 F6 PPL

6,4 Kg
 1,5 mm

SERIE 157 CP

0,5 Kg
 4,92 l



SERIE 157 CG

0,75 Kg
 7,56 l



SERIE CE P 1


Cierre electrónico
Verrou électronique
Electronic locking

SERIE CE P 1 - SERIE CE P 1 LL
SERIE CE P 1 TM - SERIE CE P 1 TU



SERIE 162 TI

9,51 Kg
 1 mm



Gama de producto
Gamme de produit
Product range

SERIE 162 B

Armario bajo 2 puertas
Armoire sous 2 portes
Cabinet low with 2 doors

48,72 Kg
 1200 x 800 x 1150 mm



SERIE 162 2

5x 162 BG
 107,8 Kg

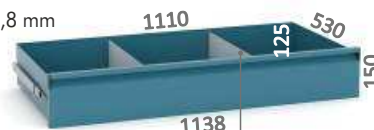
SERIE 162 T50 C100

10,3 Kg
 0,8 mm



SERIE 162 T50 C150

11,8 Kg
 0,8 mm



SERIE 162 T50 C200

13,4 Kg
 0,8 mm



162 DP 100
Separador
Séparateur / Divider


162 DP 150
Separador
Séparateur / Divider

162 DP 200
Separador
Séparateur / Divider

SERIE **162 PC**

Accesorios opcionales
Accessoires optionnels
Optional accessories

SERIE 162 PC SC

 11,62 Kg
 1 mm




SERIE 162 PC BG

 2,83 Kg
 1 mm



SERIE 162 PC T50 C100

 5,64 Kg
 1 mm



SERIE 162 PC T50 C150

 6,43 Kg
 1 mm





SERIE 162 PC T50 C200

 7,26 Kg
 1 mm



SERIE **162 PC**

Armario con puertas correderas
Armoire avec portes coulissantes
Cabinet with sliding doors

 95 Kg
 1200 x 800 x 2130 mm

Cierre con llave y tirador.
Serrure et clé et poignée.
Key locking and handle.

Gama de producto
Gamme de produit
Product range

SERIE **162 PC 2**

1x 162 PC SC
10x 162 PC BG
 134,95 Kg



SERIE V-420

SERIE V-420


Armario para cubetas V-FOX
Armoire pour bacs à bec V-FOX
Cabinet for V-FOX trays

63 Kg
 670 x 550 x 2130 mm

SERIE V-FOX

COLOR
COULEUR
COLOUR

No admite ruedas
Roues interdites
No wheels allowed



SERIE V-420 P

ACCESORIO Puerta Opaca
ACCESSOIRES Porte opaque
ACCESSORY Opaque Door



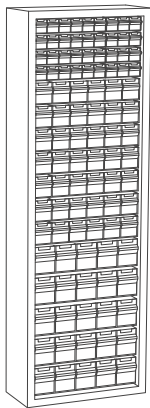
SERIE V-420 PV

ACCESORIO Puerta con Metacrilato
ACCESSOIRES Porte en Méthacrylate
ACCESSORY Methacrylate Door

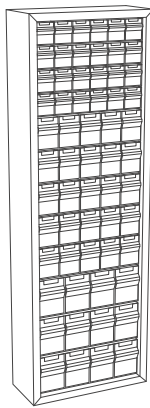


Apertura de las puertas a 90°.
Ouverture des portes à 90°.
90° doors opening.

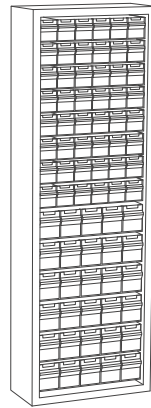
Gama de producto
Gamme de produit
Product range



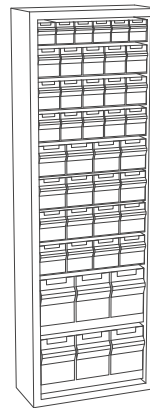
V-420 H 1
 61,66 Kg
4x V-FOX 101
7x V-FOX 102
5x V-FOX 103



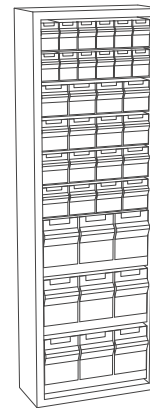
V-420 H 2
 64,22 Kg
4x V-FOX 101
5x V-FOX 102
3x V-FOX 103



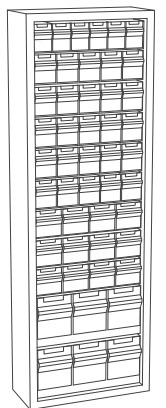
V-420 H 3
 60,04 Kg
8x V-FOX 102
6x V-FOX 103



V-420 H 4
 67,18 Kg
1x V-FOX 102
3x V-FOX 103
4x V-FOX 104
2x V-FOX 105



V-420 H 5
 67,8 Kg
2x V-FOX 103
4x V-FOX 104
3x V-FOX 105




V-420 H 6
 68,18 Kg
5x V-FOX 103
3x V-FOX 104
2x V-FOX 105

Accesorios opcionales
Accessoires optionnels
Optional accessories

SERIE V-FOX 101

0,12 l
 0,65 Kg

9 CUBETAS
BACS À BEC
TRAYS




SERIE V-FOX 101 V
VARILLA DE SEGURIDAD
TRINGLE DE SECURITÉ
SAFETY BAR

SERIE V-FOX 102

0,42 l
 1,08 Kg

6 CUBETAS
BACS À BEC
TRAYS




SERIE V-FOX 102 V
VARILLA DE SEGURIDAD
TRINGLE DE SECURITÉ
SAFETY BAR

SERIE V-FOX 103

1,2 l
 1,90 Kg

5 CUBETAS
BACS À BEC
TRAYS



SERIE V-FOX 103 V
VARILLA DE SEGURIDAD
TRINGLE DE SECURITÉ
SAFETY BAR

SERIE V-FOX 104

2,4 l
 2,8 Kg

4 CUBETAS
BACS À BEC
TRAYS




SERIE V-FOX 104 V
VARILLA DE SEGURIDAD
TRINGLE DE SECURITÉ
SAFETY BAR

SERIE V-FOX 105

4,5 l
 3,6 Kg

3 CUBETAS
BACS À BEC
TRAYS



SERIE V-FOX 105 V
VARILLA DE SEGURIDAD
TRINGLE DE SECURITÉ
SAFETY BAR

WWW

SERIE **V-ABULL**

SERIE **V-ABULL**


Armario para cubetas V-ABULL
Armoire pour bacs à bec V-ABULL
Cabinet for V-ABULL trays

 64,5 Kg

 1200 x 800 x 1900-1950 mm

SERIE **V-BULL**

COLOR
COLEUR
COLOUR

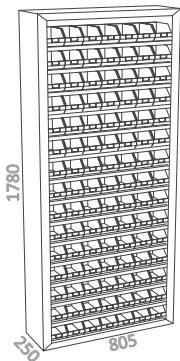


No admite ruedas
Roues interdites
No wheels allowed




Capacidad de carga por bandeja
Capacité de charge par plateau
Loading capacity per tray

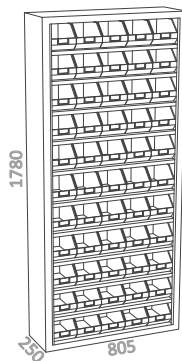
Gama de producto
Gamme de produit
Product range



 V-ABULL 2
7u. estante
x15 shelves
105 cubetas
x15 rows
105 casiers
x15 trays


V-ABULL 2

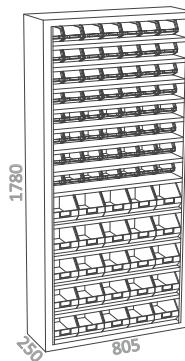
 76 Kg
14x V-ABULL B
105x V-BULL 2



 V-ABULL 3
5u. estante
x11 shelves
55 cubetas
x11 rows
55 casiers
x11 trays

V-ABULL 3


 64 Kg
10x V-ABULL B
55x V-BULL 3

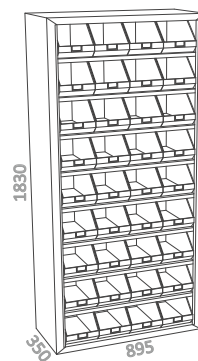



 V-ABULL 2
7u. estante
x 8 shelves
56 cubetas
x 8 rows
56 casiers
x 8 trays

 V-ABULL 3
5u. estante
x 5 shelves
25 cubetas
x 5 rows
25 casiers
x 5 trays


V-ABULL 2 3

 70 Kg
12x V-ABULL B
56x V-BULL 2
25x V-BULL 3





 V-ABULL 4
4u. estante
x 9 shelves
36 cubetas
x 9 rows
36 casiers
x 9 trays

V-ABULL 4

 85 Kg
8x V-ABULL B
36x V-BULL 4

Accesorios opcionales
Accessoires optionnels
Optional accessories

SERIE **V-BULL 1**

 0,4 l
 0,046 Kg



SERIE **V-BULL 2**

 1,2 l
 0,110 Kg





SERIE **V-BULL 3**

 3,5 l
 0,226 Kg



SERIE **V-BULL 4**

 9,1 l
 0,638 Kg





accesorios
accessoires
accessories

SERIE 156 CC



SERIE 156 CCN



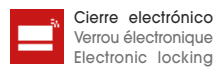
SERIE 156 CM




SERIE CE P 1




SERIE 156 P




Cierre electrónico
Verrou électronique
Electronic locking




información
 information
 information



Portaetiquetas y agujeros de ventilación.
 Porte - étiquettes et trous de ventilation.
 Label holder and ventilation holes.



Cierre con llave.
 Fermeture à clé.
 Key Locking.



TI: Con techo inclinado.
 TI: Avec toit incliné.
 TI: With sloped roof.



- [ES]**
- Gran variedad de medidas y configuraciones.
 - Diseño robusto y resistente.
 - Banco en madera de pino.
 - Varios opciones de cierre de las taquillas.
 - Apertura de puertas de 180 °.
 - Opción con techo inclinado.
 - Color estándar azul martelé posibilidad colores en opción.
 - Cierre electrónico. Sistema RFID opcional.

- [FR]**
- Grande variété de tailles et configurations.
 - Conception robuste et résistante.
 - Banc en bois de pin.
 - Plusieurs options disponibles pour la fermeture de l'armoire vestiaire.
 - Ouverture des portes à 180 °.
 - Option avec toit Incliné.
 - Couleur standard bleu martelé possibilité teintes en option.
 - Système RFID en option.

- [EN]**
- Wide range of sizes and configurations.
 - Strong and resistant design.
 - Pinewood bench.
 - Wide range of closure accessories available
 - 180 ° opening doors.
 - Optional sloped roof.
 - Standard colour hammered blue possibility optional colours.
 - Option RFID system.



SERIE **156 BV**

SERIE **156 BV 10**

 11 Kg
 670 x 550 x 1020 mm





SERIE **156 BV 15**

 19 Kg
 670 x 550 x 1620 mm




Asiento en madera de pino.
Siège en bois de pin.
Pine wood seat.


SERIE **156 BV 20**

 23 Kg
 670 x 550 x 2120 mm




 Estructura de tubo 30 x 30 x 1,5 mm.
Structure de tube 30 x 30 x 1,5 mm.
Tube structure 30 x 30 x 1,5mm.


SERIE **155-156**



Portaetiquetas y agujeros de ventilación.
Porte - étiquettes et trous de ventilation.
Label holder and ventilation holes.



 TI: Con techo inclinado
TI: Avec toit incliné.
TI: With sloped roof.

Cierre con llave.
Fermeture à clé.
Key locking.





Estantería remachadas.
Étagère rivetée.
Riveted shelf.

SERIE **155**



L = 400mm
 41 Kg
 550 x 670 x 1960 mm
SERIE CE P 1

SERIE **155 TI**



L = 400mm
 41 Kg
 550 x 670 x 2130 mm
SERIE CE P 1



SERIE **156**

L = 300mm
 41 Kg
 550 x 670 x 1960 mm
SERIE CE P 1

SERIE **156 TI**

L = 300mm
 41 Kg
 550 x 670 x 2130 mm
SERIE CE P 1

SERIE 155-156

WWW

Accesorios opcionales
Accessoires optionnels
Optional accessories



Opciones
Options
Options

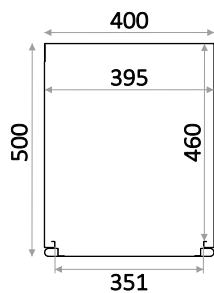
i Indica número de puertas
Indique le nombre de portes
Indicates number of doors

e 0,8 mm estructura chasis / frame
e 0,7 mm estanteria étagère / shelf
e 0,6 mm puerta porte / door

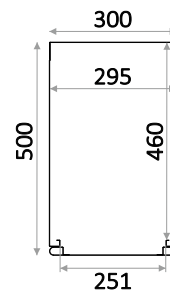
25 Estanteria remachada
Étagère rivetée
Riveted shelf



SERIE 155



SERIE 156



SERIE 156 SC

Separador central
(solo para taquilla 1 puerta).
Séparateur centrale
(seulement pour armoire 1 porte).
Central divider
(only for cabinet 1 door).

SERIE 156 B

e 1 Kg
e 0,8 mm



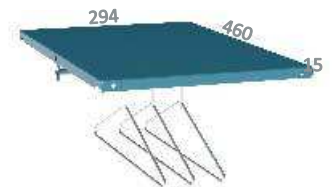
SERIE 155 B

e 1,3 Kg
e 0,8 mm



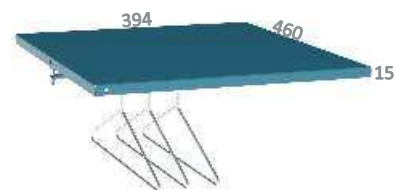
SERIE 156 BP

e 1,15 Kg
e 0,8 mm



SERIE 155 BP

e 1,48 Kg
e 0,8 mm



i Bandejas remachadas, consultar.
Plateaux rivetés, à demander.
Riveted trays on request.

SERIE 156 P

Juego de 2 unidades
Jeu de 2 unités
2 units set



SERIE 156 CCN



SERIE 156 CM



SERIE 156 CC



SERIE CE P 1

Cierre electrónico
Verrou électronique
Electronic locking

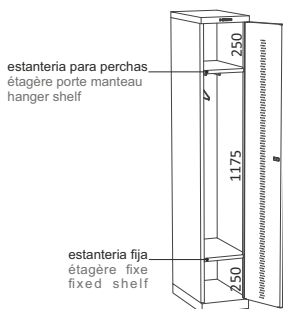
SERIE CE P 1 - SERIE CE P 1 LL
SERIE CE P 1 TM - SERIE CE P 1 TU



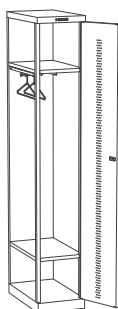
Información adicional
Information supplémentaire
Additional information

Información de opciones estándares en catálogo general en web.
Information sur les options standard dans le catalogue général sur le web.
Information of standard options in the general catalog on web.


SERIE 155 1-156 1



- SERIE 155 11 30 Kg
- SERIE 156 11 28 Kg
- SERIE 155 TI 11 33 Kg
- SERIE 156 TI 11 30 Kg
- 2u. SERIE 156 P**

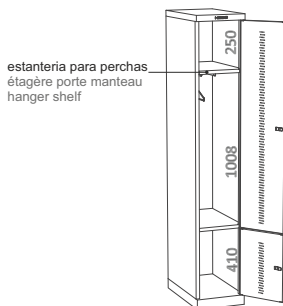


- SERIE 155 12 27 Kg
- SERIE 156 12 25 Kg
- SERIE 155 TI 12 30 Kg
- SERIE 156 TI 12 28 Kg
- 2u. SERIE 156 P**

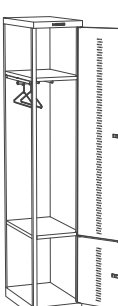


- SERIE 155 11 2 57 Kg
- SERIE 156 11 2 53 Kg
- SERIE 155 TI 11 2 63 Kg
- SERIE 156 TI 11 2 59 Kg
- 2u. SERIE 156 P**

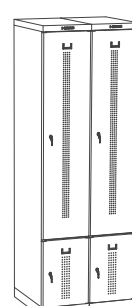
SERIE 155 2P-156 2P



- SERIE 155 2P 1 32 Kg
- SERIE 156 2P 1 30,3 Kg
- SERIE 155 TI 2P 1 35 Kg
- SERIE 156 TI 2P 1 33,3 Kg
- 2u. SERIE 156 P**

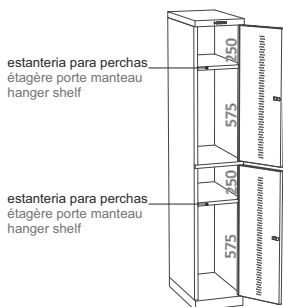


- SERIE 155 2P 2 29 Kg
- SERIE 156 2P 2 27,3 Kg
- SERIE 155 TI 2P 2 32 Kg
- SERIE 156 TI 2P 2 30,3 Kg
- 2u. SERIE 156 P**

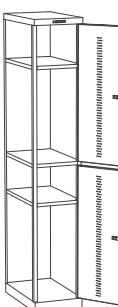


- SERIE 155 2P 1 2 61 Kg
- SERIE 156 2P 1 2 57,6 Kg
- SERIE 155 TI 2P 1 2 67 Kg
- SERIE 156 TI 2P 1 2 63,6 Kg
- 2u. SERIE 156 P**

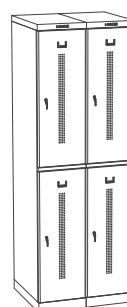
SERIE 155 2-156 2



- SERIE 155 21 31 Kg
- SERIE 156 21 29 Kg
- SERIE 155 TI 21 34 Kg
- SERIE 156 TI 21 32 Kg
- 2u. SERIE 156 P**



- SERIE 155 22 28 Kg
- SERIE 156 22 26 Kg
- SERIE 155 TI 22 31 Kg
- SERIE 156 TI 22 29 Kg
- 2u. SERIE 156 P**

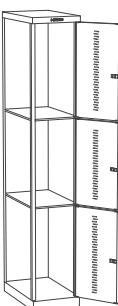


- SERIE 155 21 2 59 Kg
- SERIE 156 21 2 55 Kg
- SERIE 155 TI 21 2 65 Kg
- SERIE 156 TI 21 2 61 Kg
- 2u. SERIE 156 P**

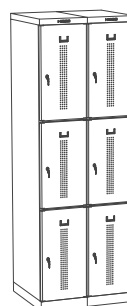
SERIE 155 3-156 3



- SERIE 155 31 31 Kg
- SERIE 156 31 30 Kg
- SERIE 155 TI 31 34 Kg
- SERIE 156 TI 31 33 Kg
- 2u. SERIE 156 P**

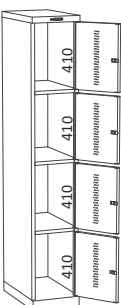


- SERIE 155 32 28 Kg
- SERIE 156 32 27 Kg
- SERIE 155 TI 32 31 Kg
- SERIE 156 TI 32 30 Kg
- 2u. SERIE 156 P**

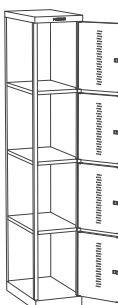


- SERIE 155 31 2 59 Kg
- SERIE 156 31 2 57 Kg
- SERIE 155 31 2 65 Kg
- SERIE 156 31 2 63 Kg
- 2u. SERIE 156 P**

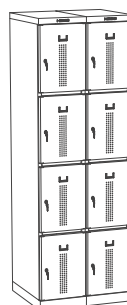
SERIE 155 4-156 4



- SERIE 155 41 33 Kg
- SERIE 156 41 30 Kg
- SERIE 155 TI 41 36 Kg
- SERIE 156 TI 41 33 Kg
- 2u. SERIE 156 P**




- SERIE 155 42 30 Kg
- SERIE 156 42 27 Kg
- SERIE 155 TI 42 33 Kg
- SERIE 156 TI 42 30 Kg
- 2u. SERIE 156 P**

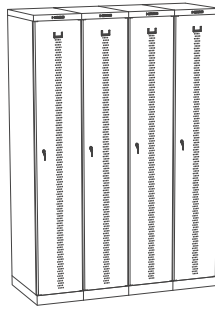


- SERIE 155 41 2 63 Kg
- SERIE 156 41 2 57 Kg
- SERIE 155 TI 41 2 68 Kg
- SERIE 156 TI 41 2 57 Kg
- 2u. SERIE 156 P**

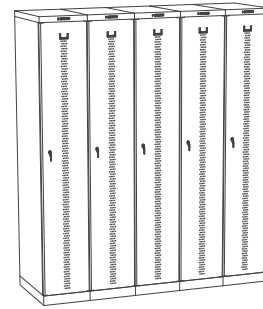
SERIE 155 1-156 1



SERIE 155 11 3
 91,5 Kg
 SERIE 156 11 3
 81 Kg
 SERIE 155 TI 11 3
 100,5 Kg
 SERIE 156 TI 11 3
 90 Kg
2u. SERIE 156 P

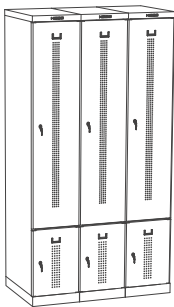


SERIE 155 11 4
 122 Kg
 SERIE 156 11 4
 110,5 Kg
 SERIE 155 TI 11 4
 134 Kg
 SERIE 156 TI 11 4
 122,5 Kg
3u. SERIE 156 P

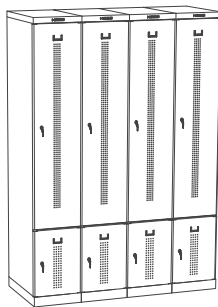


SERIE 155 11 5
 154 Kg
 SERIE 156 11 5
 141 Kg
 SERIE 155 TI 11 5
 169 Kg
 SERIE 156 TI 11 5
 156 Kg
4u. SERIE 156 P

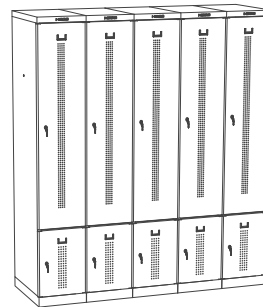
SERIE 155 2P-156 2P



SERIE 155 2P 1 3
 90,9 Kg
 SERIE 156 2P 1 3
 84,9 Kg
 SERIE 155 2P 1 3
 99,9 Kg
 SERIE 156 2P 1 3
 93,9 Kg
2u. SERIE 156 P

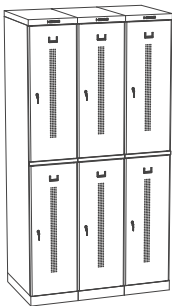


SERIE 155 2P 1 4
 132,2 Kg
 SERIE 156 2P 1 4
 111,2 Kg
 SERIE 155 2P 1 4
 135,7 Kg
 SERIE 156 2P 1 4
 123,2 Kg
3u. SERIE 156 P




SERIE 155 2P 1 5
 141,5 Kg
 SERIE 156 2P 1 5
 138,5 Kg
 SERIE 155 2P 1 5
 156,5 Kg
 SERIE 156 2P 1 5
 130 Kg
4u. SERIE 156 P


SERIE 155 2-156 2



SERIE 155 21 3
 94,5 Kg
 SERIE 156 21 3
 88,5 Kg
 SERIE 155 21 3
 103,5 Kg
 SERIE 156 21 3
 97,5 Kg
2u. SERIE 156 P




SERIE 155 21 4
 126 Kg
 SERIE 156 21 4
 114,5 Kg
 SERIE 155 TI 21 4
 138 Kg
 SERIE 156 TI 21 4
 126,5 Kg
3u. SERIE 156 P




SERIE 155 21 5
 159 Kg
 SERIE 156 21 5
 146 Kg
 SERIE 155 TI 21 5
 174 Kg
 SERIE 156 TI 21 5
 161 Kg
4u. SERIE 156 P

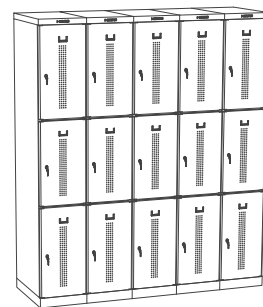
SERIE 155 3-156 3



SERIE 155 31 3
 94,5 Kg
 SERIE 156 31 3
 87 Kg
 SERIE 155 TI 31 3
 103,5 Kg
 SERIE 156 TI 31 3
 96 Kg
2u. SERIE 156 P

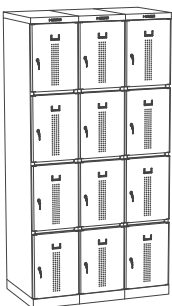


SERIE 155 31 4
 126 Kg
 SERIE 156 31 4
 118,5 Kg
 SERIE 155 TI 31 4
 138 Kg
 SERIE 156 TI 31 4
 130,5 Kg
3u. SERIE 156 P

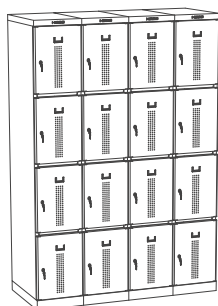


SERIE 155 31 5
 159 Kg
 SERIE 156 31 5
 151 Kg
 SERIE 155 TI 31 5
 174 Kg
 SERIE 156 TI 31 5
 166 Kg
4u. SERIE 156 P

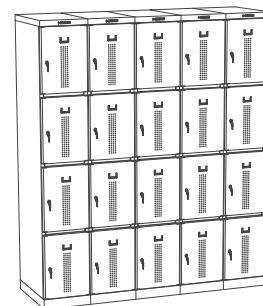
SERIE 155 4-156 4



SERIE 155 41 3
 101 Kg
 SERIE 156 41 3
 87 Kg
 SERIE 155 TI 41 3
 110 Kg
 SERIE 156 TI 41 3
 96 Kg
2u. SERIE 156 P



SERIE 155 41 4
 134 Kg
 SERIE 156 41 4
 118,5 Kg
 SERIE 155 TI 41 4
 146 Kg
 SERIE 156 TI 41 4
 130,5 Kg
3u. SERIE 156 P



SERIE 155 41 5
 169 Kg
 SERIE 156 41 5
 151 Kg
 SERIE 155 TI 41 5
 184 Kg
 SERIE 156 TI 41 5
 166 Kg
4u. SERIE 156 P

SERIE 160 TI



Almacenaje para ropa limpia.
Stockage de linge propre.
Clean laundry storage.

Accesorios opcionales
Accessoires optionnels
Optional accessories

SERIE 160 12 1 TI



STANDARD
Cierre con llave incluido.
Fermeture à clé inclus.
Key locking included.

SERIE 160 8 2 TI



SERIE 156 P

Juego de 2 unidades
Jeu de 2 unités
2 units set



SERIE 156 CCN



SERIE 156 CM



SERIE 156 CC



SERIE CE P 1

Cierre electrónico
Verrou électronique
Electronic locking

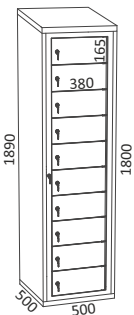
SERIE CE P 1 - SERIE CE P 1 LL
SERIE CE P 1 TM - SERIE CE P 1 TU



Gama de producto
Gamme de produits
Product range

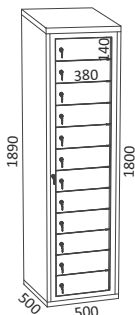
SERIE 160 10 1 TI

54 Kg



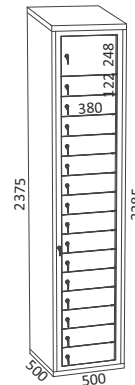
SERIE 160 12 1 TI

54 Kg



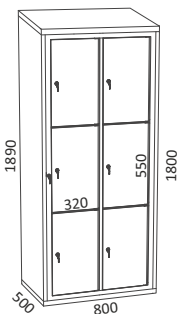
SERIE 160 16 1 TI

68 Kg



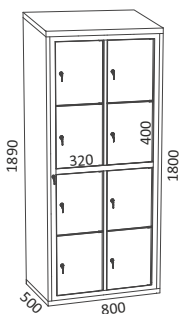
SERIE 160 6 TI

54 Kg



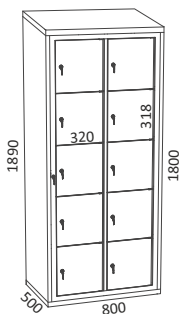
SERIE 160 8 TI

54 Kg



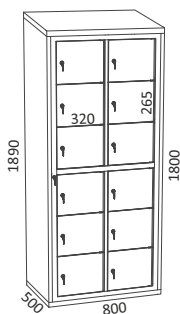
SERIE 160 10 2 TI

54 Kg



SERIE 160 12 2 TI

54 Kg



Apertura
Ouverture
Opening

PAS 1

Apertura individual de cada uno de los espacios.
Ouverture individuelle de chaque espace.
Individual opening of each of the spaces.



PAS 2

Apertura conjunta de todos los espacios.
Ouverture commune de tous les espaces.
Joined opening of all the spaces.



Puerta principal que permite l'apertura de todas las puertas a la vez.
Porte principale qui permet l'ouverture de toutes les portes en même temps.
Main door that allows the opening of all the doors at the same time.

SERIE 160 0 -160 1 TI

Almacenaje de ropa para lavar.
Stockage des vêtements à laver.
Storage of washing clothes.

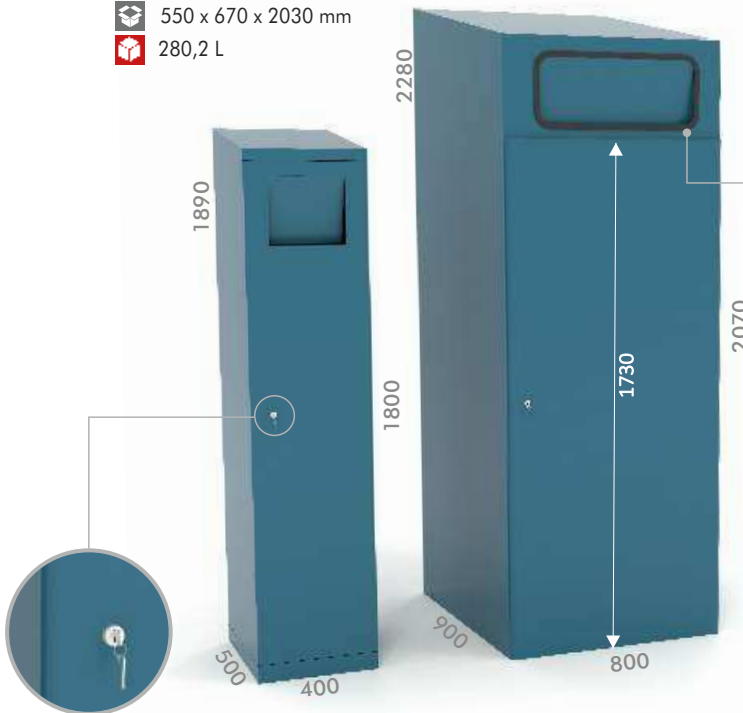
WWW

SERIE 160 0 TI

28,5 Kg
550 x 670 x 2030 mm
280,2 L

SERIE 160 1 TI

89 Kg
815 x 915 x 2420 mm
(EUR EPAL)
692 L



STANDARD
Cierre con llave (2 llaves).
Fermeture à clé (2 clés).
Key locking (2 keys).

PROTECCIÓN
PROTECTION/ PROTECTION

Ventana abatible con cantos revestidos en goma.
Fenêtre battante avec bords caoutchoutés.
Hinged window with rubber coated edges.



Armario para recepción con techo inclinado.
Armoire de réception avec toit incliné.
Reception cabinet with slopped roof.



Puerta batiente para el depósito de ropa.
Porte battante pour déposer les vêtements.
Swing door for clothing deposit.




Con ganchos para sostener el saco de ropa.
Avec des crochets pour tenir le sac de vêtements.
With hooks to hold the bag of clothes.

SERIE 163

SERIE 163 1

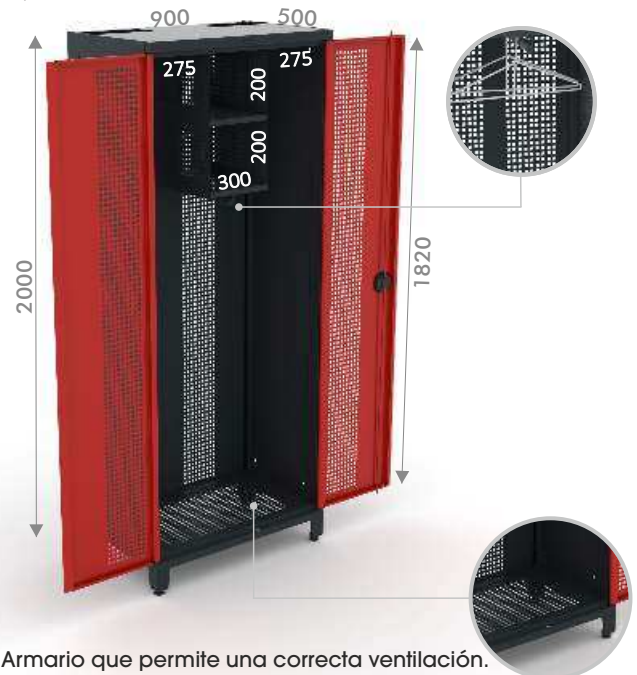
61 Kg
550 x 670 x 2120 mm
349,44 L



Pies para el paso de fluidos y la limpieza.
Pieds pour l'écoulement et le nettoyage des fluides.
Feet for fluid flow and cleaning.

SERIE 163 2

97,55 Kg
1200 x 800 x 2050 mm
742,56 L



Armario que permite una correcta ventilación.
Armoire qui permet une ventilation correcte.
Cabinet that allows a correct ventilation.

SERIE **164**

new

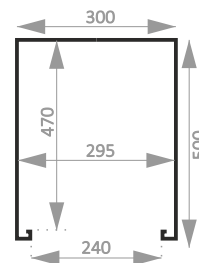
WWW

Perchero en taquillas de 1 y 2 puertas.
Portemanteau dans casiers avec 1 et 2 portes.
Coat rack in lockers with 1 and 2 doors.

Portaetiquetas y agujeros de ventilación.
Porte - étiquettes et trous de ventilation.
Label holder and ventilation holes.



- 0,7 mm
- 6 u. x SERIE
- 1200 x 800 x 2000 mm
- Color
Couleur
Colour RAL 7035
- Espacio libre.
L'espace libre.
Free space.



Palet con 6 unidades por ref.
Palette avec 6 unités par ref.
Pallet with 6 units per ref.

Cierre con llave.
Fermeture à clé.
Key locking.

Opciones
Options
Options

Indica número de puertas
Indique le nombre de portes
Indicates number of doors



SERIE **164 11**
1 puerta
porte
door

SERIE **164 21**
2 puertas
portes
doors

SERIE **164 31**
3 puertas
portes
doors

SERIE **164 41**
4 puertas
portes
doors

Gama de producto
 Gamme de produits
 Product range

SERIE 164 11

 23,26 Kg



 Incluye perchero.
 Portemanteau inclus.
 Coat rack included.

SERIE 164 21

 23,88 Kg



 Incluye percheros en ambas puertas.
 Portemanteau inclus dans les deux portes.
 Coat rack included into the two doors.

SERIE 164 31


 24,94 Kg



SERIE 164 41

 26,22 Kg






800

1070-1370-1570-1870-2070


SERIE 109



800

1000-1300-1500-1800-2000


SERIE 145



800

1000-1300-1500-1800-2000

SERIE 145 C



530

480

SERIE 144



320

900

1000-1500

SERIE 110 PC C



170

900

1000-1500

SERIE 110 PV



320

900

1000-1500

SERIE 110 PC P



480-980

560-800

500-990

603

SERIE V-640 H

SERIE V-401

accesorios
accessoires
accessories

SERIE V-BULL 1



105

54

88

SERIE V-BULL 2



105

82

167

SERIE V-BULL 3




144


123

237


SERIE 110



SERIE 141

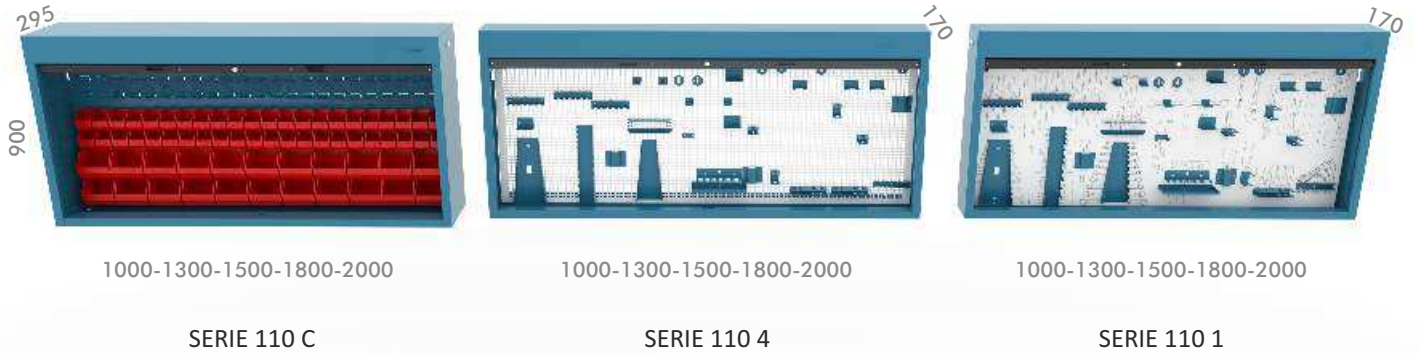


SERIE V-FOX




600


A: 68-94-135-177
H: 76-112-164-206




información
information
information



Panel perforado.
Panneau perforé.
Perforated panels.



Admite soportes y cubetas.
Admets supports et boîtes.
Admit supports and trays.



- ES**
- Gran variedad de medidas y configuraciones.
 - Diseño robusto y resistente.
 - Soluciones de almacenaje de herramientas.
 - Accesorios disponibles para configuración.
 - Los paneles serigrafiados ofrecen mayor capacidad de almacenaje de herramientas.
 - Color estándar azul martelé posibilidad colores en opción.

- FR**
- Grande variété de tailles et configurations.
 - Conception robuste et résistante.
 - Solutions de stockage d'outils.
 - Accessoires disponibles pour la configuration.
 - Les panneaux serigraphiés permettent une plus grande capacité de stockage des outils.
 - Couleur standard bleu martelé possibilité teintés en option.

- EN**
- Wide range of sizes and configurations.
 - Strong and resistant design.
 - Storage solutions for tools.
 - Accessories available for customization.
 - Printed designs offer large tool storage capacity.
 - Standard colour hammered blue possibility optional colours.

SERIE 110 0 1

Soportes para fijar en paneles metálicos (serie 144) y de madera (serie 109 y 110).
 Supports de fixation pour panneaux métalliques (serie 144) et panneaux en bois (serie 109 et 110).
 Supports for attaching to metal panels (series 144) and wooden panels (series 109 and 110).



110 0 01

- 6 destornilladores
- 6 tournevis
- 6 screwdrivers




110 0 02

- Llaves vaso
- Clés douille
- Socket wrenches




110 0 03

- Alicates electricista
- Pincas d'électricien
- Electrician pliers




110 0 04

- Alicates mecánico
- Pincas mécanicien
- Mechanical pliers



110 0 05

- Tenazas
- Tenailles
- Tong s



110 0 06

- Tenazas apertura múltiple
- Pincas multiprises
- Multi-opening tongs



110 0 07

- 12 llaves allen
- 12 clés mâle.
- 12 Allen keys



110 0 08

- Maza o martillo
- Massette ou marteau
- Hammer or mallet



110 0 09

- 12 llaves tubo
- 12 clés tube
- 12 pipe wrenches




110 0 10

- 10 llaves acodadas
- 10 clés à fourches
- 10 angled keys



110 0 11

- 12 llaves fijas
- 12 clés à fourches
- 12 fixed keys



110 0 12

- Limpiabornes
- Terminaux propres
- Clean terminals



110 0 13

- Alicates aprietaterminales
- Pincas casses isolées
- Pliers tighten terminals



110 0 14

- Cortafrios o buriles
- Casse goupilles
- Cutters and burins



110 0 15

- Bandeja
- Plateau
- Tray



110 0 16

- Llaves bujías
- Clés à bougie
- Spark plug keys



110 0 17

- Llaves cruz
- Clé croix
- Keys cross



110 0 18

- Soporte pie de rey
- Support pied du roi
- Support king's foot



110 0 19

- Cubeta con soporte
- Casier avec support
- Bucket with support



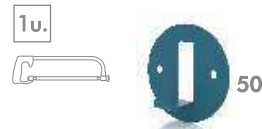
110 0 20

- Cubeta con soporte
- Casier avec support
- Bucket with support



110 0 21

- Ganchos usos múltiples
- Crochet usage multiple
- Multi purpose hook



1u. Blister con 1 unidad.
Blister à 1 unité.
1 unit blister.


2u. Blister con 2 unidades.
Blister à 2 unités.
2 units blister.

5u. Blister con 5 unidades.
Blister à 5 unités.
5 units blister.

SERIE V-FOX


V-FOX 101

- 0,65 Kg
- 0,12 L



V-FOX 102

- 1,08 Kg
- 0,42 L




V-FOX 103

- 1,90 Kg
- 1,2 L




V-FOX 104

- 2,80 Kg
- 2,8 L



V-FOX 105

- 3,60 Kg
- 4,5 L



SERIE 141 0 1



Soportes para fijar en paneles perforados (serie 110 , 141 y 145).
Supports pour fixation en panneaux perforés (serie 110, 141 et 145).
Supports for attaching to perforated panels (series 110, 141 and 145).

141 0 01

- Gancho
- Crochet
- Hook

5u. 10



141 0 02

- Gancho
- Crochet
- Hook

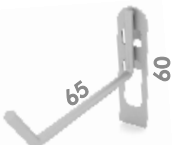
5u. 10



141 0 03

- Gancho
- Crochet
- Hook

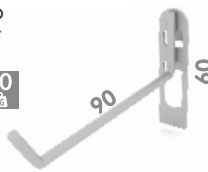
5u. 10



141 0 04

- Gancho
- Crochet
- Hook

5u. 10



141 0 05

- Gancho
- Crochet
- Hook

5u. 10



141 0 06

- Gancho
- Crochet
- Hook

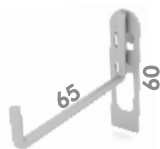
5u. 10



141 0 07

- Gancho
- Crochet
- Hook


5u. 10



141 0 08

- Gancho
- Crochet
- Hook

5u. 10



141 0 09

- Bandeja
- Plateau
- Tray

1u.



141 0 10

- Llaves vaso
- Clés douille
- Socket wrenches


1u.



141 0 11

- Cubeta con soporte
- Casier avec support
- Bucket with support

1u.



141 0 12

- 6 destornilladores
- 6 tournevis
- 6 screwdrivers

1u.



141 0 13

- Bandeja
- Plateau
- Tray

1u.



141 0 14

- Alicates
- Pincas
- Pliers

1u.



141 0 15

- Tenazas
- Tenailles
- Tong

1u.



141 0 16

- Tenazas apertura múltiple
- Pincas multiprises
- Multi-opening tongs

1u.



141 0 17

- 12 llaves allen
- 12 clés mâle.
- 12 Allen keys


1u.



141 0 18

- 12 llaves tubo
- 12 clés tube
- 12 pipe wrenches

1u.



141 0 19

- 10 llaves acodadas
- 10 clés à fourches
- 10 angled keys

1u.



141 0 20

- 12 llaves fijas
- 12 clés à fourches
- 12 fixed keys

1u.



141 0 21

- Blíster con 1 unidad
- Blister à 1 unité.
- 1 unit blister.

1u.



141 0 22

- Blíster con 1 unidad
- Blister à 1 unité.
- 1 unit blister.

1u.



141 0 23

- Blíster con 1 unidad
- Blister à 1 unité.
- 1 unit blister.

1u.



141 0 24

- Llaves bujías
- Clés à bougie
- Spark plug keys

1u.



141 0 25

- Maza o martillo
- Masseffe ou marteau
- Hammer or mallet

2u.



141 0 26

- Cubeta con soporte
- Casier avec support
- Bucket with support

1u.



SERIE V-ABULL

V-BULL 1

- 2,3 Kg
- 50 u
- 0,4 L



V-BULL 2

- 5,3 Kg
- 48 u
- 1,2 L



V-BULL 3

- 8,6 Kg
- 38 u
- 3,5 L



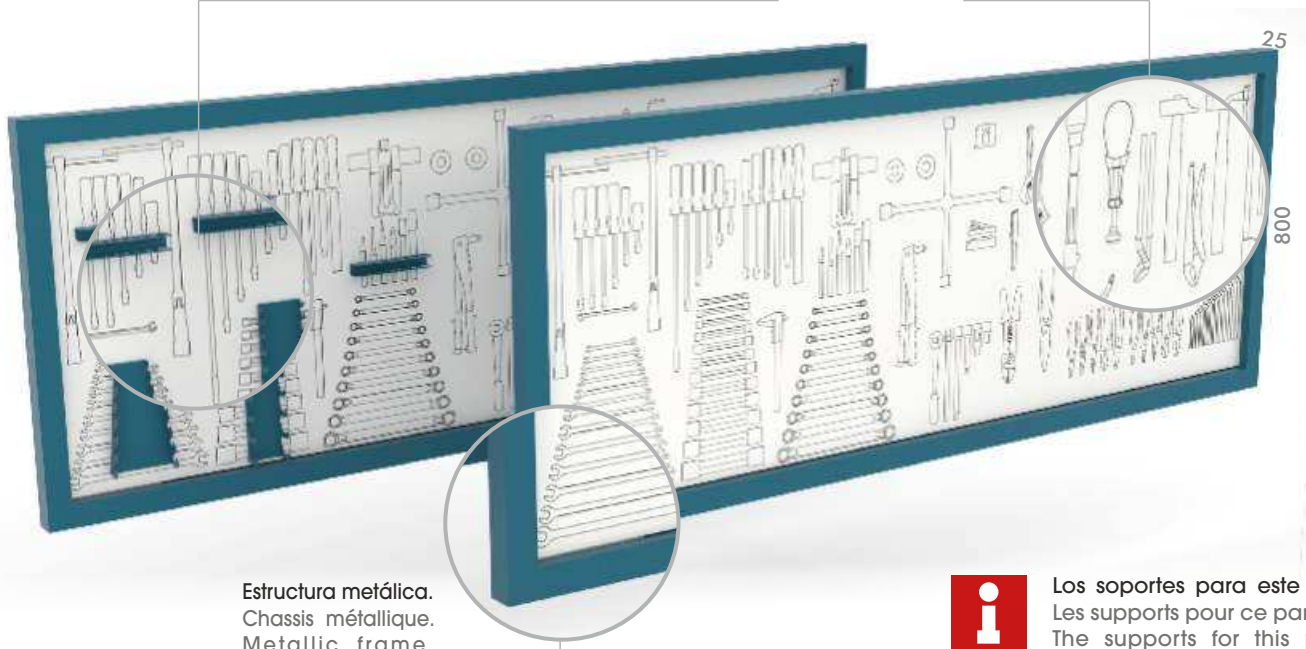
SERIE 109

Paneles de madera serigrafiados para herramientas.
Panneaux en bois serigraphié pour outils.
Screen printed wooden panels for tools.

WWW

Conjunto de accesorios según longitud panel.
Jeu d'accessoires en fonction de la longueur du panneau.
Set of accessories according to panel length.

Panel de madera.
Panneau en bois.
Wood panel.



Estructura metálica.
Chassis métallique.
Metallic frame.

e 1 mm



Los soportes para este panel son
Les supports pour ce panneau sont
The supports for this panel are


SERIE 110 0 1

Gama de producto
Gamme de produits
Product range

SERIE 109 10 1

10,5 Kg
 1100 x 50 x 830 mm

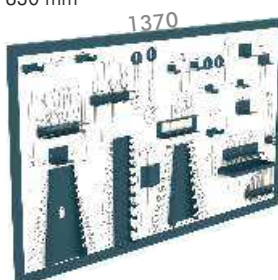
68 SOPORTES
SUPPORTS



SERIE 109 13 1

13,5 Kg
 1400 x 50 x 830 mm

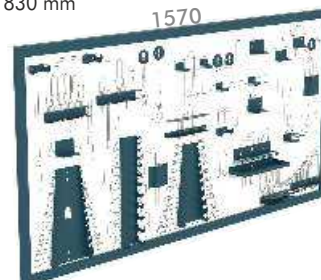
85 SOPORTES
SUPPORTS



SERIE 109 15 1

15,5 Kg
 1600 x 50 x 830 mm

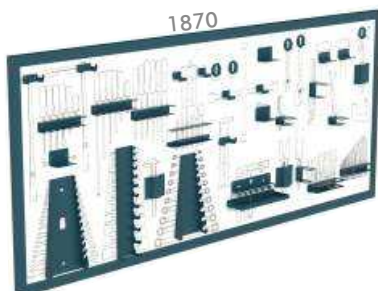
94 SOPORTES
SUPPORTS



SERIE 109 18 1

17 Kg
 1900 x 50 x 830 mm


104 SOPORTES
SUPPORTS



SERIE 109 20 1

19 Kg
 2100 x 50 x 830 mm

109 SOPORTES
SUPPORTS



Con juego de tacos y tornillos.
Avec jeu de chevilles et de vis.
With set of plugs and screws.



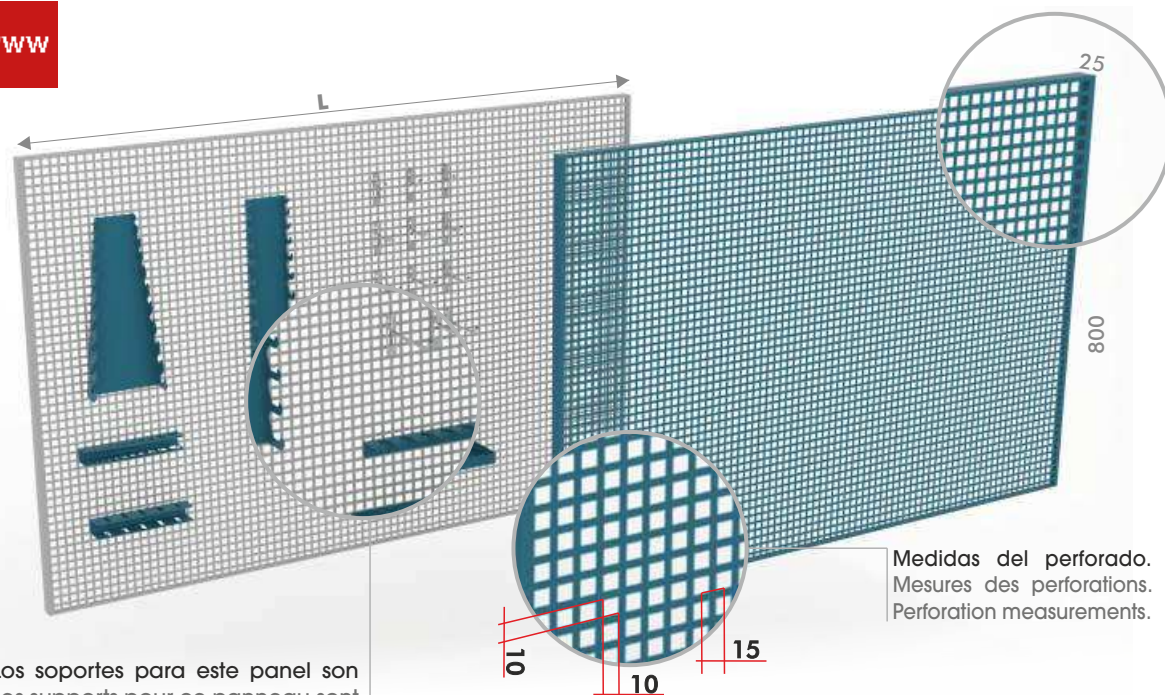
El panel no es apto para pladur sin taco especial.
Ne convient pas pour mur en plâtre sans une cheville spéciale.
Not suitable for plaster wall without a special wedge.



Los accesorios se sirven ya colocados en el panel.
Les accessoires se livrent déjà posés sur le panneau.
The accessories are delivered already placed on the panel.

SERIE 145

WWW



Panel perforado.
Panneau perforé.
Perforated panels.

e 1,2 mm

Medidas del perforado.
Mesures des perforations.
Perforation measurements.

300 Repartidos
KG Distribués
Distributed

Los soportes para este panel son
Les supports pour ce panneau sont
The supports for this panel are

SERIE 141 0 1

Gama de producto
Gamme de produits
Product range

SERIE 145 10

L 1000

KG 9,5 Kg

SERIE 145 13

L 1300

KG 12 Kg

SERIE 145 15

L 1500

KG 13 Kg

SERIE 145 18

L 1800

KG 17 Kg

SERIE 145 20

L 2000

KG 19 Kg

Accesorios opcionales
Accessoires optionnels
Optional accessories

SERIE 145 10 1

KG 2,4 Kg

17 SOPORTES
SUPPORTS

Solo soportes
Seul supports
Only supports

1 unidad/ unité / unit
141 0 10 - 141 0 14 - 141 0 17 -
141 0 18 - 141 0 19

3 unidades/ unités / units
141 0 01 - 141 0 02 - 141 0 03 - 141 0 04

SERIE 145 13 1

KG 2,7 Kg

21 SOPORTES
SUPPORTS

Solo soportes
Seul supports
Only supports

1 unidad/ unité / unit
141 0 10 - 141 0 14 - 141 0 17 -
141 0 18 - 141 0 19

4 unidades/ unités / units
141 0 01 - 141 0 02 - 141 0 03 - 141 0 04

SERIE 145 CTP

KG 10 Kg

e 2 mm



SERIE 145 15 1

KG 3,2 Kg

27 SOPORTES
SUPPORTS

Solo soportes
Seul supports
Only supports

1 unidad/ unité / unit
141 0 10 - 141 0 12 - 141 0 14 - 141 0 17 -
141 0 18 - 141 0 19 - 141 0 23

5 unidades/ unités / units
141 0 01 - 141 0 02 - 141 0 03 - 141 0 04

SERIE 145 18 1

KG 3,4 Kg

35 SOPORTES
SUPPORTS

Solo soportes
Seul supports
Only supports

1 unidad/ unité / unit
141 0 10 - 141 0 12 - 141 0 14 - 141 0 17 -
141 0 18 - 141 0 19 - 141 0 23

7 unidades/ unités / units
141 0 01 - 141 0 02 - 141 0 03 - 141 0 04

SERIE 145 20 1

KG 3,6 Kg

43 SOPORTES
SUPPORTS

Solo soportes
Seul supports
Only supports

1 unidad/ unité / unit
141 0 10 - 141 0 12 - 141 0 14 - 141 0 17 -
141 0 18 - 141 0 19 - 141 0 23

9 unidades/ unités / units
141 0 01 - 141 0 02 - 141 0 03 - 141 0 04



- L** 1000 **SERIE 112 10 SL** 1x 9W (led) 900lm
- L** 1300 **SERIE 112 13 SL** 1x 9W (led) 900lm
- L** 1500 **SERIE 112 15 SL** 1x 16W (led) 1600lm
- L** 1800 **SERIE 112 18 SL** 1x 20W (led) 2200lm
- L** 2000 **SERIE 112 20 SL** 1x 20W (led) 2200lm

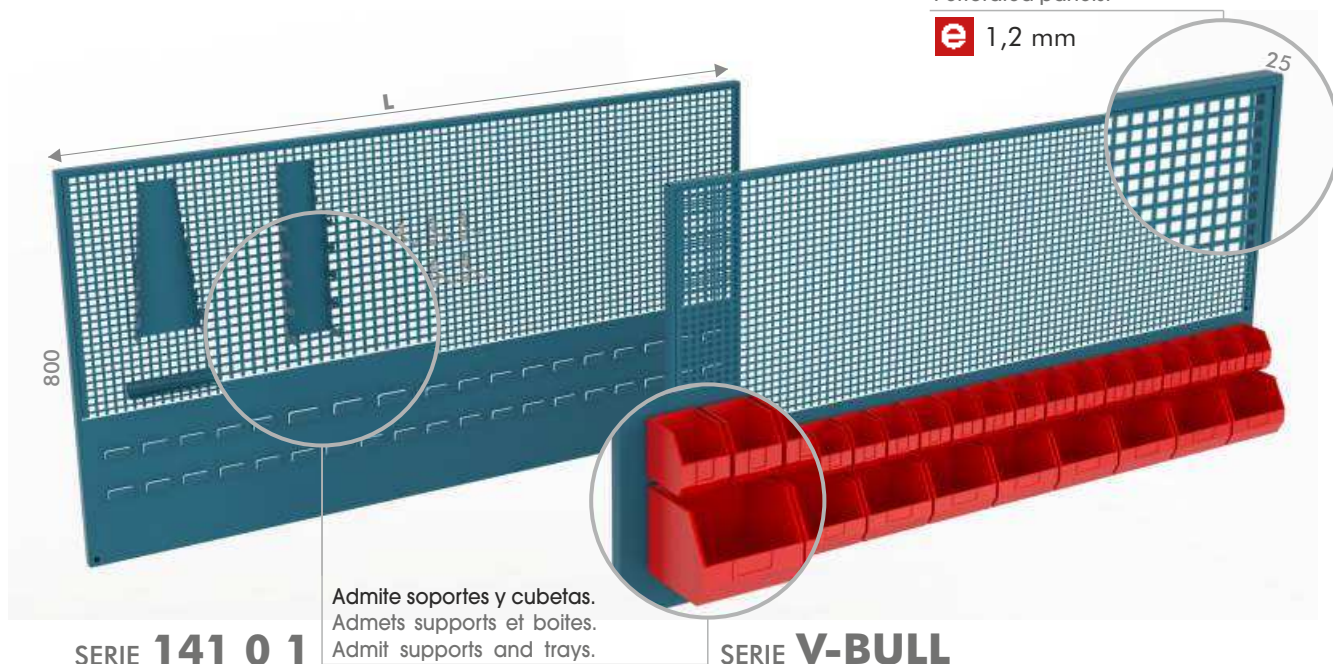
i Los paneles se sirven sin soportes.
Les panneaux sont fournis sans supports.
Panels are supplied without supports.

i El panel no es apto para pladur sin taco especial.
Ne convient pas pour mur en plâtre sans une cheville spéciale.
Not suitable for plaster wall without a special wedge.

SERIE 145 C

Paneles perforados con espacio para cubetas.
 Panneaux perforés avec espace pour bacs à bec.
 Perforated panels with space for receptacles.

Panel perforado.
 Panneau perforé.
 Perforated panels.


SERIE 141 0 1
SERIE V-BULL
Gama de producto
Gamme de produits
Product range
SERIE 145 10 C
L 1000

9,5 Kg

 CAPACIDAD CUBETAS
 CAPACITÉ BOÎTES
 TRAY CAPACITY

TOTAL FILA RANGÉE ROW

18u.	9u.	V-BULL 1
18u.	9u.	V-BULL 2
6u.	6u.	V-BULL 3

SERIE 145 13 C
L 1300

12 Kg

 CAPACIDAD CUBETAS
 CAPACITÉ BOÎTES
 TRAY CAPACITY

TOTAL FILA RANGÉE ROW

24u.	12u.	V-BULL 1
24u.	12u.	V-BULL 2
9u.	9u.	V-BULL 3

SERIE 145 15 C
L 1500

13 Kg

 CAPACIDAD CUBETAS
 CAPACITÉ BOÎTES
 TRAY CAPACITY

TOTAL FILA RANGÉE ROW

28u.	14u.	V-BULL 1
28u.	14u.	V-BULL 2
10u.	10u.	V-BULL 3

SERIE 145 18 C
L 1800

17 Kg

 CAPACIDAD CUBETAS
 CAPACITÉ BOÎTES
 TRAY CAPACITY

TOTAL FILA RANGÉE ROW

32u.	17u.	V-BULL 1
32u.	17u.	V-BULL 2
12u.	12u.	V-BULL 3

SERIE 145 20 C
L 2000

19 Kg

 CAPACIDAD CUBETAS
 CAPACITÉ BOÎTES
 TRAY CAPACITY

TOTAL FILA RANGÉE ROW

36u.	18u.	V-BULL 1
36u.	18u.	V-BULL 2
13u.	13u.	V-BULL 3

Accesorios opcionales
Accessoires optionnels
Optional accessories
SERIE 145 10 1

2,4 Kg

17 SOPORTES SUPPORTS

1 unidad/ unité / unit

 141 0 10 - 141 0 14 - 141 0 17 -
 141 0 18 - 141 0 19

3 unidades/ unités / units

141 0 01 - 141 0 02 - 141 0 03 - 141 0 04

 Solo soportes
 Seul supports
 Only supports

SERIE 145 13 1

2,7 Kg

21 SOPORTES SUPPORTS

1 unidad/ unité / unit

 141 0 10 - 141 0 14 - 141 0 17 -
 141 0 18 - 141 0 19

4 unidades/ unités / units

141 0 01 - 141 0 02 - 141 0 03 - 141 0 04

 Solo soportes
 Seul supports
 Only supports

SERIE 145 15 1

3,2 Kg

27 SOPORTES SUPPORTS

1 unidad/ unité / unit

 141 0 10 - 141 0 12 - 141 0 14 - 141 0 17 -
 141 0 18 - 141 0 19 - 141 0 23

5 unidades/ unités / units

141 0 01 - 141 0 02 - 141 0 03 - 141 0 04

 Solo soportes
 Seul supports
 Only supports

SERIE 145 18 1

3,4 Kg

35 SOPORTES SUPPORTS

1 unidad/ unité / unit

 141 0 10 - 141 0 12 - 141 0 14 - 141 0 17 -
 141 0 18 - 141 0 19 - 141 0 23

7 unidades/ unités / units

141 0 01 - 141 0 02 - 141 0 03 - 141 0 04

 Solo soportes
 Seul supports
 Only supports

SERIE 145 20 1

3,6 Kg

43 SOPORTES SUPPORTS

1 unidad/ unité / unit

 141 0 10 - 141 0 12 - 141 0 14 - 141 0 17 -
 141 0 18 - 141 0 19 - 141 0 23

9 unidades/ unités / units

141 0 01 - 141 0 02 - 141 0 03 - 141 0 04

 Solo soportes
 Seul supports
 Only supports

SERIE V-BULL 1

2,3 Kg

50 u

0,4 L


SERIE V-BULL 2

5,3 Kg

48 u

1,2 L


SERIE V-BULL 3

8,6 Kg

38 u

3,5 L


 El panel no es apto para pladur sin taco especial.
 Ne convient pas pour mur en plâtre sans une cheville spéciale.
 Not suitable for plaster wall without a special wedge.


 Los paneles se sirven sin soportes y sin cubetas.
 Les panneaux sont fournis sans supports et sans bacs à bacs.
 Panels are supplied without supports and trays.

SERIE **141**
BRICO

WWW


Panel perforado en cuadrado.
Panneau perforé carré.
Square perforated panel.

Panel perforado.
Panneau perforé.
Perforated panels.

 1,2 mm

SERIE **141 0**

 4,96 Kg



Gama de producto
Gamme de produits
Product range

SERIE **141 1**

 7,86 Kg

25 COMPONENTES
COMPONENTS

HOGAR MAISON / HOME

1 unidad/ unité / unit
141 0 09 - 141 0 12 - 141 0 19
2 unidades/ unités / units
141 0 03 - 141 0 08
3 unidades/ unités / units
141 0 01

15 unidades/ unités / units
141 0 01
4 unidades/ unités / units
V-BULL 1

SERIE **141 2**

 7,86 Kg

24 COMPONENTES
COMPONENTS

MECANICO MÉCANIQUE / MECHANICAL

1 unidad/ unité / unit
141 0 01 - 141 0 04 - 141 0 08
141 0 09 - 141 0 10 - 141 0 13
141 0 14 - 141 0 22 - 141 0 23
19 unidades/ unités / units
141 0 06

4 unidades/ unités / units
V-BULL 1

SERIE **141 3**

 7,86 Kg

31 COMPONENTES
COMPONENTS

CARPINTERO MENUISIER / CARPENTER

1 unidad/ unité / unit
141 0 09 - 141 0 13
3 unidades/ unités / units
141 0 01
6 unidades/ unités / units
141 0 08

17 unidades/ unités / units
141 0 06
4 unidades/ unités / units
V-BULL 1

SERIE **141 4**

 7,86 Kg

27 COMPONENTES
COMPONENTS

JARDINERO JARDINIER / GARDENER

1 unidad/ unité / unit
141 0 08 - 141 0 09
22 unidades/ unités / units
141 0 06

4 unidades/ unités / units
V-BULL 1



Fijación con tornillos.
Fixation avec vis.
Fixing with screws.



El panel se sirve sin soportes.
Panneau livré sans supports.
Panel is supplied without supports.

SERIE **144**
BRICO

WWW

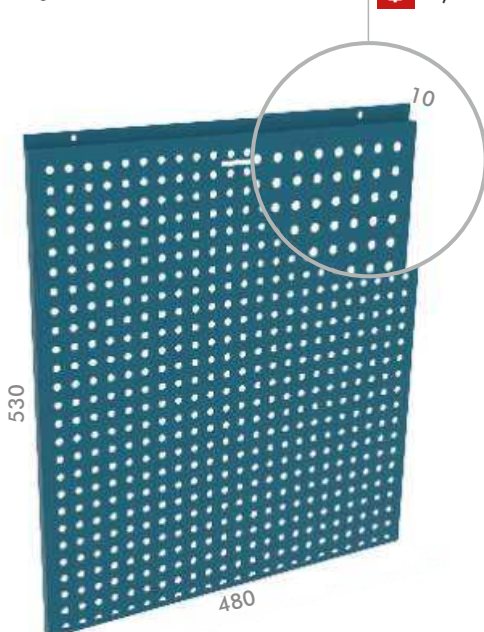
Panel perforado en redondo.
Panneau perforé rond.
Round perforated panel.

Panel perforado.
Panneau perforé.
Perforated panels.

 0,7 mm

SERIE **144 0**

 2 Kg



Gama de producto
Gamme de produits
Product range

SERIE **144 1**

 7,5 Kg

2 UNIDADES
UNITS - UNITS
6 SOPORTES
SUPPORTS

1 unidad/ unité / unit
144 0 01 - 144 0 02 - 144 0 05
144 0 06 - 144 0 07 - 144 0 11

SERIE **144 2**

 7,5 Kg

2 UNIDADES
UNITS - UNITS
7 SOPORTES
SUPPORTS


1 unidad/ unité / unit
144 0 01 - 144 0 04 - 144 0 07
144 0 08 - 144 0 09 - 144 0 12
144 0 13



Accesorios opcionales
Accessoires optionnels
Optional accessories

SERIE **144 0 01**

 0,08 Kg


 14 x 58 x 35 mm

5 SOPORTES
SUPPORTS



SERIE **144 0 02**

 0,1 Kg

 30 x 55 x 70 mm

2 SOPORTES
SUPPORTS



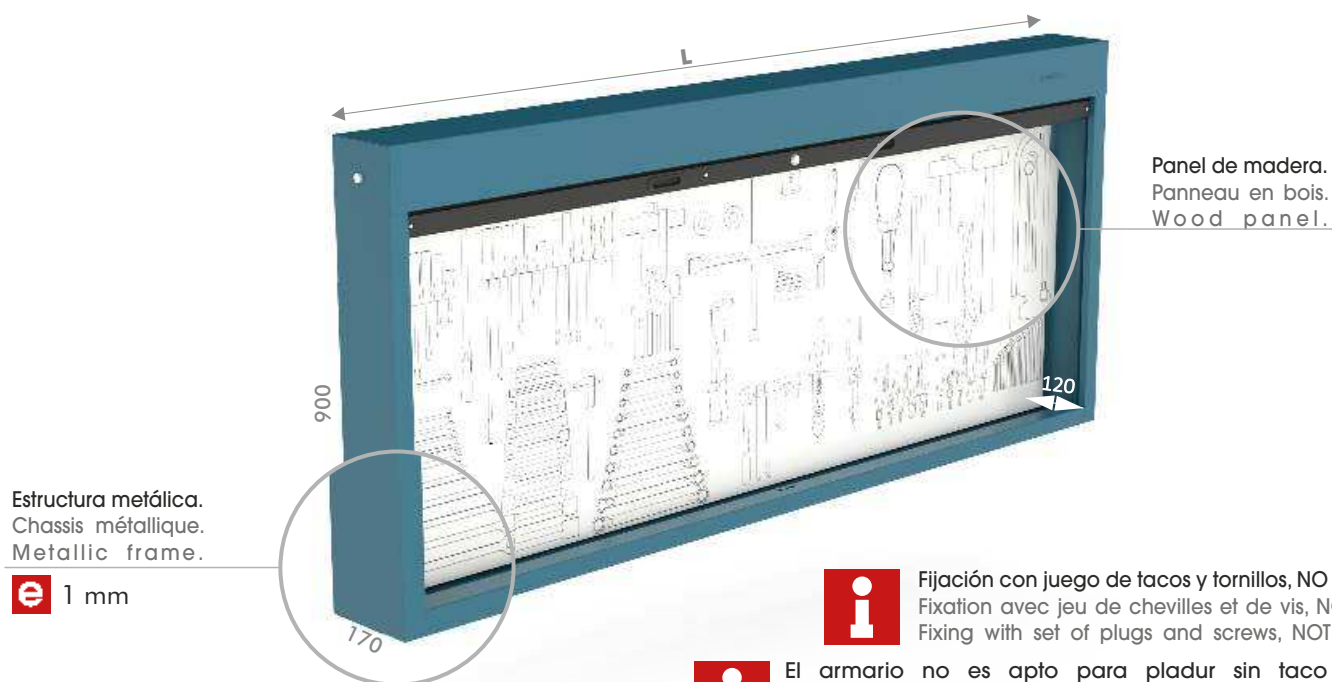
Fijación con tornillos.
Fixation avec vis.
Fixing with screws.



Sin serigrafar. Accesorios remachados.
Sans sérigraphie. Accessoires rivetés.
Without screen printing. Riveted accessories.

SERIE 110 1

Armario con persiana y panel serigrafiado.
Armoire avec rideau et panneau serigraphié.
Shutter cabinet and screen printed panel.



Panel de madera.
Panneau en bois.
Wood panel.

Estructura metálica.
Chassis métallique.
Metallic frame.

1 mm

Fijación con juego de tacos y tornillos, NO INCLUIDOS.
Fixation avec jeu de chevilles et de vis, NON INCLUS.
Fixing with set of plugs and screws, NOT INCLUDED.

El armario no es apto para pladur sin taco especial.
Ne convient pas pour mur en plâtre sans une cheville spéciale.
Not suitable for plaster wall without a special wedge.

Gama de producto
Gamme de produits
Product range

SERIE 110 10 1

L 1000

32 Kg

1030 x 200 x 930 mm

68 SOPORTES
SUPPORTS

1 unidad/ unité / unit
110 0 01 - 110 0 02 - 110 0 04 - 110 0 05
110 0 06 - 110 0 07 - 110 0 08 - 110 0 09
110 0 10 - 110 0 11
2 unidades/ unités / units
110 0 15 - 110 0 16 - 110 0 17
4 unidades/ unités / units
110 0 21

SERIE 110 13 1

L 1300

38 Kg

1330 x 200 x 930 mm

85 SOPORTES
SUPPORTS

1 unidad/ unité / unit
110 0 01 - 110 0 02 - 110 0 04 - 110 0 06
110 0 07 - 110 0 08 - 110 0 09 - 110 0 10
110 0 11 - 110 0 14
3 unidades/ unités / units
110 0 05 - 110 0 15 - 110 0 17
4 unidades/ unités / units
110 0 17 - 110 0 21

SERIE 110 15 1

L 1500

41 Kg

1530 x 200 x 930 mm

94 SOPORTES
SUPPORTS

1 unidad/ unité / unit
110 0 02 - 110 0 04 - 110 0 06 - 110 0 07
110 0 09 - 110 0 10 - 110 0 11 - 110 0 14
2 unidades/ unités / units
110 0 01 - 110 0 08 - 110 0 18
3 unidades/ unités / units
110 0 05 - 110 0 16
4 unidades/ unités / units
110 0 15 - 110 0 17
6 unidades/ unités / units
110 0 21

SERIE 110 18 1

L 1800

48 Kg

1830 x 200 x 930 mm

104 SOPORTES
SUPPORTS

1 unidad/ unité / unit
110 0 02 - 110 0 04 - 110 0 06 - 110 0 07
110 0 09 - 110 0 10 - 110 0 11 - 110 0 13
110 0 14
2 unidades/ unités / units
110 0 05 - 110 0 08 - 110 0 18
3 unidades/ unités / units
110 0 01 - 110 0 15 - 110 0 16
4 unidades/ unités / units
110 0 17
7 unidades/ unités / units
110 0 21

SERIE 110 20 1

L 2000

52 Kg

2030 x 200 x 930 mm


109 SOPORTES
SUPPORTS

1 unidad/ unité / unit
110 0 02 - 110 0 06 - 110 0 07 - 110 0 09
110 0 10 - 110 0 11 - 110 0 13 - 110 0 14
2 unidades/ unités / units
110 0 04 - 110 0 18
3 unidades/ unités / units
110 0 01 - 110 0 05 - 110 0 08 - 110 0 15
110 0 16
4 unidades/ unités / units
110 0 17
7 unidades/ unités / units
110 0 21

SERIE 110 4

WWW

Armario con persiana y panel perforado.
Armoire avec rideau et panneau perforé.
Shutter cabinet and perforated panel.



Panel perforado.
Panneau perforé.
Perforated panel.

Estructura metálica.
Chassis métallique.
Metallic frame.

e 1 mm



Fijación con juego de tacos y tornillos, NO INCLUIDOS.
Fixation avec jeu de chevilles et de vis, NON INCLUS.
Fixing with set of plugs and screws, NOT INCLUDED.



El armario no es apto para pladur sin taco especial.
Ne convient pas pour mur en plâtre sans une cheville spéciale.
Not suitable for plaster wall without a special wedge.

Gama de producto
Gamme de produits
Product range

SERIE 110 10 4

L 1000
 36,5 Kg

SERIE 110 13 4

L 1300
 51 Kg

SERIE 110 15 4

L 1500
 64,8 Kg

SERIE 110 18 4

L 1800
 66,5 Kg

SERIE 110 20 4

L 2000
 72 Kg

Accesorios opcionales
Accessoires optionnels
Optional accessories

SERIE 145 10 1

2,4 Kg
17 SOPORTES SUPPORTS
Solo soportes
Seul supports
Only supports
1 unidad/ unité / unit
141 0 10 - 141 0 14 - 141 0 17 -
141 0 18 - 141 0 19
3 unidades/ unités / units
141 0 01 - 141 0 02 - 141 0 03 - 141 0 04

SERIE 145 13 1

2,7 Kg
21 SOPORTES SUPPORTS
Solo soportes
Seul supports
Only supports
1 unidad/ unité / unit
141 0 10 - 141 0 14 - 141 0 17 -
141 0 18 - 141 0 19
4 unidades/ unités / units
141 0 01 - 141 0 02 - 141 0 03 - 141 0 04

SERIE 145 15 1

3,2 Kg
27 SOPORTES SUPPORTS
Solo soportes
Seul supports
Only supports
1 unidad/ unité / unit
141 0 10 - 141 0 12 - 141 0 14 - 141 0 17 -
141 0 18 - 141 0 19 - 141 0 23
5 unidades/ unités / units
141 0 01 - 141 0 02 - 141 0 03 - 141 0 04

SERIE 145 18 1

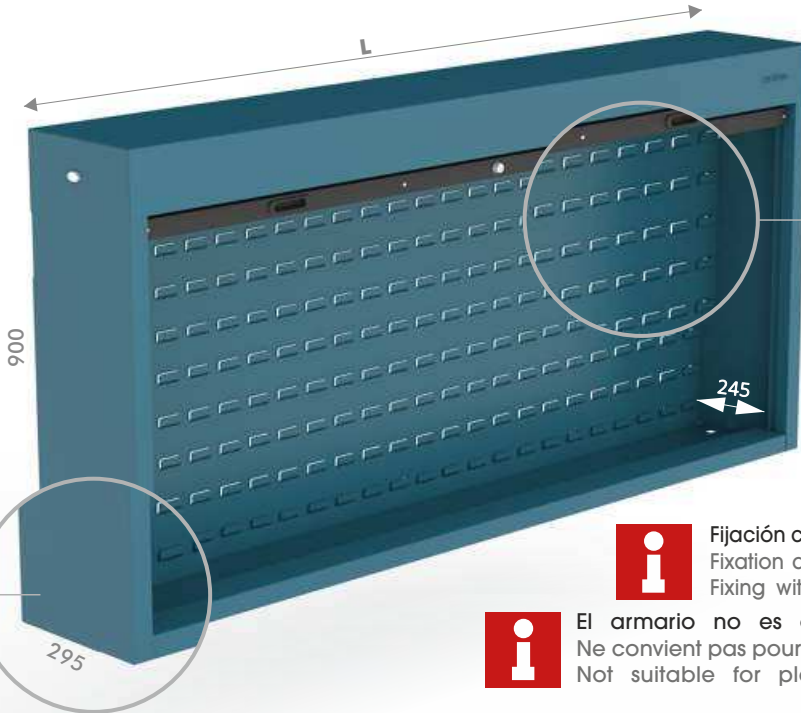
3,4 Kg
35 SOPORTES SUPPORTS
Solo soportes
Seul supports
Only supports
1 unidad/ unité / unit
141 0 10 - 141 0 12 - 141 0 14 - 141 0 17 -
141 0 18 - 141 0 19 - 141 0 23
7 unidades/ unités / units
141 0 01 - 141 0 02 - 141 0 03 - 141 0 04

SERIE 145 20 1

3,6 Kg
43 SOPORTES SUPPORTS
Solo soportes
Seul supports
Only supports
1 unidad/ unité / unit
141 0 10 - 141 0 12 - 141 0 14 - 141 0 17 -
141 0 18 - 141 0 19 - 141 0 23
9 unidades/ unités / units
141 0 01 - 141 0 02 - 141 0 03 - 141 0 04

SERIE 110 C

Armario con persiana y panel porta cubetas.
Armoire avec rideau et panneau pour bacs à bec.
Shutter cabinet and tray supports panel.



Panel porta cubetas.
Panneau pour bacs à bec.
Tray supports panel.

Estructura metálica.
Chassis métallique.
Metallic frame.

e 1 mm



Fijación con juego de tacos y tornillos, NO INCLUIDOS.
Fixation avec jeu de chevilles et de vis, NON INCLUS.
Fixing with set of plugs and screws, NOT INCLUDED.



El armario no es apto para pladur sin taco especial.
Ne convient pas pour mur en plâtre sans une cheville spéciale.
Not suitable for plaster wall without a special wedge.



Gama de producto
Gamme de produits
Product range

SERIE 110 10 C

L 1000

31 Kg

1030 x 325 x 930 mm

SERIE 110 13 C

L 1300

38,5 Kg

1330 x 325 x 930 mm

SERIE 110 15 C

L 1500

43 Kg

1530 x 325 x 930 mm

SERIE 110 18 C

L 1800

50 Kg

1830 x 325 x 930 mm

SERIE 110 20 C

L 2000

53 Kg

2030 x 325 x 930 mm

Accesorios opcionales
Accessoires optionnels
Optional accessories

SERIE V-BULL 1

2,3 Kg

50 u

0,4 L



SERIE V-BULL 2

5,3 Kg

48 u

1,2 L



SERIE V-BULL 3

8,6 Kg

38 u

3,5 L



PE (Polietileno)
PE (Polyéthylène)
PE (Polyethylene)



Rojo
Rouge
Red

SERIE 110 C 1

WWW

SERIE 110 10 C 1

38 Kg
 CUBETAS INCLUIDAS
 BOITES INCLUS
 TRAYS INCLUDED
 18u. V-BULL 1
 18u. V-BULL 2
 18u. V-BULL 3



SERIE 110 13 C 1

48 Kg
 CUBETAS INCLUIDAS
 BOITES INCLUS
 TRAYS INCLUDED
 24u. V-BULL 1
 24u. V-BULL 2
 24u. V-BULL 3




SERIE 110 15 C 1

54 Kg
 CUBETAS INCLUIDAS
 BOITES INCLUS
 TRAYS INCLUDED
 28u. V-BULL 1
 28u. V-BULL 2
 30u. V-BULL 3




SERIE 110 18 C 1

63 Kg
 CUBETAS INCLUIDAS
 BOITES INCLUS
 TRAYS INCLUDED
 34u. V-BULL 1
 34u. V-BULL 2
 36u. V-BULL 3



SERIE 110 20 C 1

68 Kg
 CUBETAS INCLUIDAS
 BOITES INCLUS
 TRAYS INCLUDED
 38u. V-BULL 1
 38u. V-BULL 2
 39u. V-BULL 3



SERIE 110 C 2

WWW

SERIE 110 10 C 2

38 Kg
 CUBETAS INCLUIDAS
 BOITES INCLUS
 TRAYS INCLUDED
 22u. V-BULL 1
 18u. V-BULL 2
 18u. V-BULL 3



SERIE 110 13 C 2

48 Kg
 CUBETAS INCLUIDAS
 BOITES INCLUS
 TRAYS INCLUDED
 22u. V-BULL 1
 36u. V-BULL 2
 20u. V-BULL 3



SERIE 110 15 C 2

53,5 Kg
 CUBETAS INCLUIDAS
 BOITES INCLUS
 TRAYS INCLUDED
 33u. V-BULL 1
 30u. V-BULL 2
 26u. V-BULL 3



SERIE 110 18 C 2

63 Kg
 CUBETAS INCLUIDAS
 BOITES INCLUS
 TRAYS INCLUDED
 33u. V-BULL 1
 42u. V-BULL 2
 32u. V-BULL 3



SERIE 110 20 C 2

68 Kg
 CUBETAS INCLUIDAS
 BOITES INCLUS
 TRAYS INCLUDED
 33u. V-BULL 1
 36u. V-BULL 2
 41u. V-BULL 3



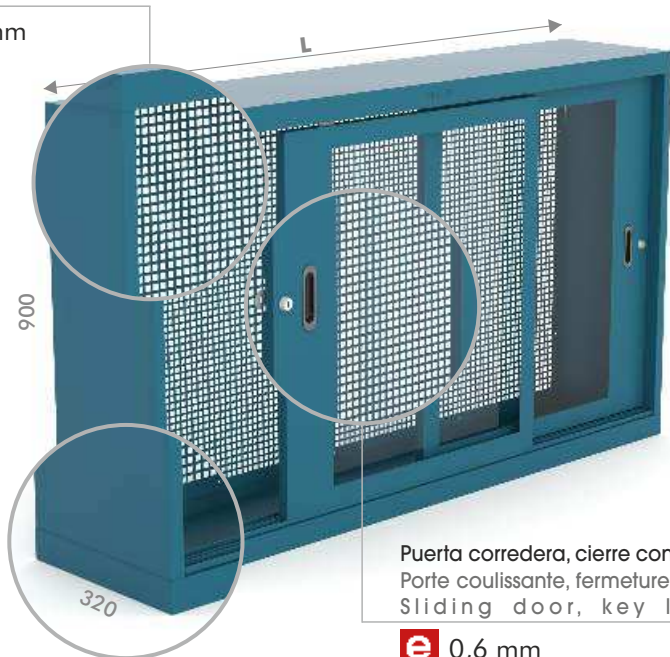
SERIE 110 PC P

Armario de puertas correderas de metacrilato con panel perforado.
Armoire de portes coulissantes en méthacrylate avec panneau perforé.
Sliding doors in methacrylate cabinet with perforated panels.

WWW

Panel perforado.
Panneau perforé.
Perforated panel.

e 1,2 mm



Puerta corredera, cierre con llave.
Porte coulissante, fermeture à clé.
Sliding door, key lock.

e 0,6 mm

Estructura metálica.
Chassis métallique.
Metallic frame.

e 1/0,8 mm

SERIE 110 10 PC P

L 1000

W 36,5 Kg

Accesorios opcionales
Accessoires optionnels
Optional accessories

SERIE 145 10 1

W 2,4 Kg

1 unidad/ unité / unit
141 0 10 - 141 0 14 - 141 0 17 -
141 0 18 - 141 0 19

17 SOPORTES
SUPPORTS

Solo soportes
Seul supports
Only supports

3 unidades/ unités / units
141 0 01 - 141 0 02 - 141 0 03 - 141 0 04

SERIE 110 15 PC P

L 1500

W 64,8 Kg

Accesorios opcionales
Accessoires optionnels
Optional accessories

SERIE 145 13 1

W 2,7 Kg

1 unidad/ unité / unit
141 0 10 - 141 0 14 - 141 0 17 -
141 0 18 - 141 0 19

21 SOPORTES
SUPPORTS

Solo soportes
Seul supports
Only supports

4 unidades/ unités / units
141 0 01 - 141 0 02 - 141 0 03 - 141 0 04

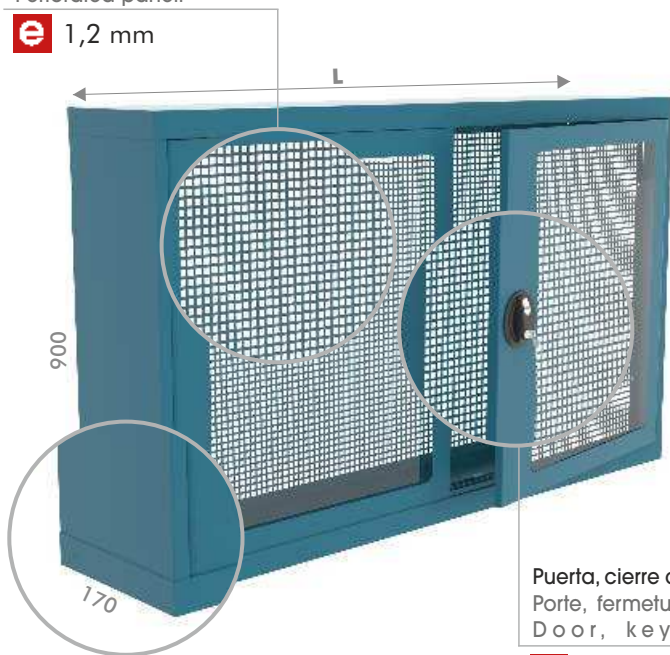
SERIE 110 PV

Armario de puertas en metacrilato con panel perforado.
Armoire de portes en méthacrylate avec panneau perforé.
Doors in methacrylate cabinet with perforated panels.

WWW

Panel perforado.
Panneau perforé.
Perforated panel.

e 1,2 mm



Puerta, cierre con llave.
Porte, fermeture à clé.
Door, key lock.

e 0,6 mm

Estructura metálica.
Chassis métallique.
Metallic frame.

e 1/0,8 mm

SERIE 110 10 PV

L 1000

W 36,5 Kg

Accesorios opcionales
Accessoires optionnels
Optional accessories

SERIE 145 10 1

W 2,4 Kg

1 unidad/ unité / unit
141 0 10 - 141 0 14 - 141 0 17 -
141 0 18 - 141 0 19

17 SOPORTES
SUPPORTS

Solo soportes
Seul supports
Only supports

3 unidades/ unités / units
141 0 01 - 141 0 02 - 141 0 03 - 141 0 04

SERIE 110 15 PV

L 1500

W 64,8 Kg

Accesorios opcionales
Accessoires optionnels
Optional accessories

SERIE 145 13 1

W 2,7 Kg

1 unidad/ unité / unit
141 0 10 - 141 0 14 - 141 0 17 -
141 0 18 - 141 0 19

21 SOPORTES
SUPPORTS

Solo soportes
Seul supports
Only supports

4 unidades/ unités / units
141 0 01 - 141 0 02 - 141 0 03 - 141 0 04

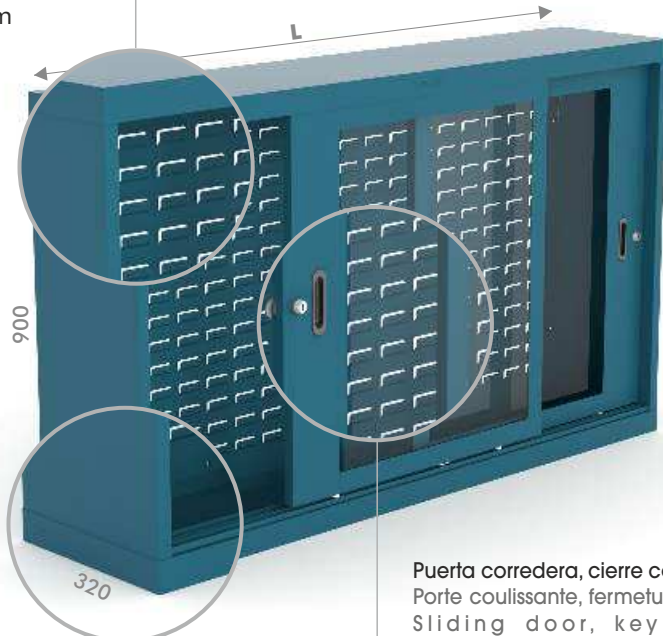
SERIE **110 PC C**

WWW

Puertas correderas de metacrilato y panel porta cubetas.
Portes coulissantes en méthacrylate et panneau pour bacs à bec.
Sliding doors in methacrylate and tray-holder panel.

Panel porta cubetas.
Panneau pour bacs à bec.
Tray-holder panel.

e 1,2 mm



Estructura metálica.
Chassis métallique.
Metallic frame.

e 1/0,8 mm

Puerta corredera, cierre con llave.
Porte coulissante, fermeture à clé.
Sliding door, key lock.

e 0,6 mm

SERIE **110 10 PC C**

L 1000

e 50 Kg

SERIE **110 15 PC C**

L 1500

e 53 Kg

i PE (Polietileno)
PE (Polyéthylène)
PE (Polyethylene)
R Rojo
R Rouge
R e d

SERIE **V-BULL 1**

e 2,3 Kg

e 50 u

e 0,4 L



SERIE **V-BULL 2**

e 5,3 Kg

e 48 u

e 1,2 L



SERIE **V-BULL 3**

e 8,6 Kg

e 38 u

e 3,5 L



Gama de producto
Gamme de produits
Product range

Accesorios opcionales
Accessoires optionnels
Optional accessories

SERIE **110 10 PC C 1**

e 63 Kg

CUBETAS INCLUIDAS
BOÎTES INCLUS
TRAYS INCLUDED

18u. V-BULL 1

18u. V-BULL 2

18u. V-BULL 3



SERIE **110 15 PC C 1**

e 68 Kg

CUBETAS INCLUIDAS
BOÎTES INCLUS
TRAYS INCLUDED

28u. V-BULL 1

28u. V-BULL 2

30u. V-BULL 3



SERIE **110 10 PC C 2**

e 63 Kg

CUBETAS INCLUIDAS
BOÎTES INCLUS
TRAYS INCLUDED

22u. V-BULL 1

18u. V-BULL 2

18u. V-BULL 3



SERIE **110 15 PC C 2**

e 68 Kg

CUBETAS INCLUIDAS
BOÎTES INCLUS
TRAYS INCLUDED

33u. V-BULL 1

30u. V-BULL 2

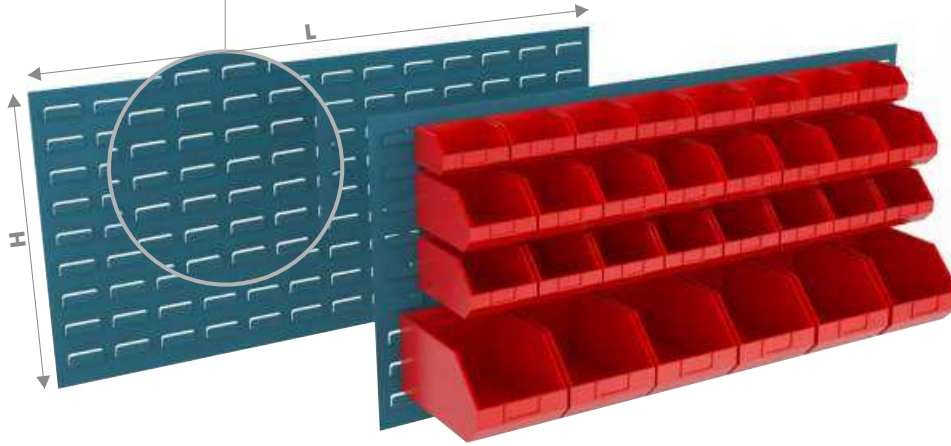
26u. V-BULL 3



SERIE V-640

Panel porta cubetas.
Panneau pour bacs à bec.
Tray-holder panel.

e 1,2 mm



WWW

SERIE V-640 H 1

L 500 **H** 480

6 Kg

SERIE V-640 H 2

L 990 **H** 480

10 Kg

SERIE V-640 H 3

L 500 **H** 980

10 Kg

Accesorios opcionales
Accessoires optionnels
Optional accessories



Pack de 2 unidades.
Pack of 2 units.
Pack of 2 units.



R o j o
Rouge
R e d



PE (Polietileno)
PE (Polyéthylène)
PE (Polyethylene)

SERIE V-BULL 1

2,3 Kg

50 u

0,4 L



SERIE V-BULL 2

5,3 Kg

48 u

1,2 L



SERIE V-BULL 3

8,6 Kg

38 u

3,5 L



Gama de producto
Gamme de produits
Product range

SERIE V-640 H 1 20

3,9 Kg

CUBETAS INCLUIDAS
BOÎTES INCLUS
TRAYS INCLUDED
20u. V-BULL 1

SERIE V-640 H 2 40

7 Kg

CUBETAS INCLUIDAS
BOÎTES INCLUS
TRAYS INCLUDED
40u. V-BULL 1

SERIE V-640 H 3 40

10 Kg

CUBETAS INCLUIDAS
BOÎTES INCLUS
TRAYS INCLUDED
40u. V-BULL 1

SERIE V-640 H 1 12

4,4 Kg

CUBETAS INCLUIDAS
BOÎTES INCLUS
TRAYS INCLUDED
12u. V-BULL 2

SERIE V-640 H 2 32

9 Kg

CUBETAS INCLUIDAS
BOÎTES INCLUS
TRAYS INCLUDED
32u. V-BULL 2

SERIE V-640 H 3 24

8 Kg

CUBETAS INCLUIDAS
BOÎTES INCLUS
TRAYS INCLUDED
24u. V-BULL 2

SERIE V-640 H 1 09

5,1 Kg

CUBETAS INCLUIDAS
BOÎTES INCLUS
TRAYS INCLUDED
9u. V-BULL 3

SERIE V-640 H 2 18

9,5 Kg

CUBETAS INCLUIDAS
BOÎTES INCLUS
TRAYS INCLUDED
18u. V-BULL 3

SERIE V-640 H 3 18

9,5 Kg

CUBETAS INCLUIDAS
BOÎTES INCLUS
TRAYS INCLUDED
18u. V-BULL 3

SERIE V-640 H 1 15

4,5 Kg

CUBETAS INCLUIDAS
BOÎTES INCLUS
TRAYS INCLUDED
8u. V-BULL 1
4u. V-BULL 2
3u. V-BULL 3

SERIE V-640 H 2 30

9 Kg

CUBETAS INCLUIDAS
BOÎTES INCLUS
TRAYS INCLUDED
8u. V-BULL 1
16u. V-BULL 2
6u. V-BULL 3

SERIE V-640 H 3 27

8 Kg

CUBETAS INCLUIDAS
BOÎTES INCLUS
TRAYS INCLUDED
12u. V-BULL 1
12u. V-BULL 2
3u. V-BULL 3

SERIE **V-940**

PANEL DE PLASTICO PANNEAU DE PLASTIQUE / PLASTIC PANEL

SERIE **V-940**
L 415 H 45

SERIE **V-940 1**
415 x 100 x 54 mm
CUBETAS INCLUIDAS / BOITES INCLUS / TRAYS INCLUDED
4u. V-BULL 1

SERIE **V-940 2**
415 x 180 x 82 mm
CUBETAS INCLUIDAS / BOITES INCLUS / TRAYS INCLUDED
4u. V-BULL 2

SERIE **V-940 3**
415 x 250 x 123 mm
CUBETAS INCLUIDAS / BOITES INCLUS / TRAYS INCLUDED
3u. V-BULL 3



SERIE **V-640**

PANEL DE PLASTICO PANNEAU DE PLASTIQUE / PLASTIC PANEL

SERIE **V-640**
L 340 H 400
0,2 Kg



SERIE **V-640 1**
340 x 100 x 400 mm
1,1 Kg
CUBETAS INCLUIDAS / BOITES INCLUS / TRAYS INCLUDED
18u. V-BULL 1

SERIE **V-640 2**
340 x 180 x 400 mm
1,5 Kg
CUBETAS INCLUIDAS / BOITES INCLUS / TRAYS INCLUDED
12u. V-BULL 2

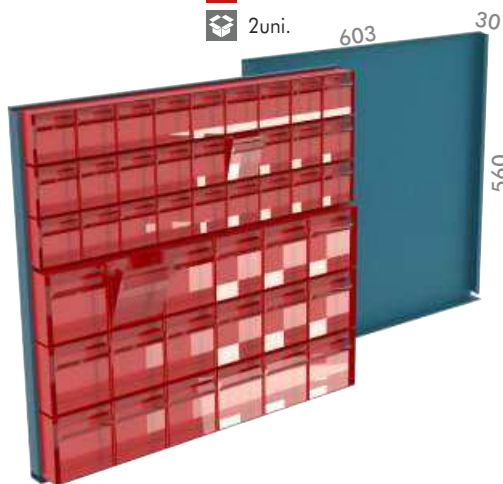
SERIE **V-640 M**
340 x 250 x 400 mm
1,2Kg
CUBETAS INCLUIDAS / BOITES INCLUS / TRAYS INCLUDED
3u. V-BULL 1
3u. V-BULL 2
2u. V-BULL 3

SERIE **V-401**

Panel contenedor de cubetas V-FOX.
Panneau conteneur pour bacs à bec V-FOX.
Tray-holder V-FOX container panel.
1,2 mm


WWW

SERIE **V-401**
L603 H 560 A 30
11,5 Kg
2uni.



SERIE **V-402**
L 603 H 800 A 60
14,5 Kg
2uni.


SERIE **V-FOX 101**
0,65 Kg
0,12 L




SERIE **V-FOX 102**
1,08 Kg
0,42 L



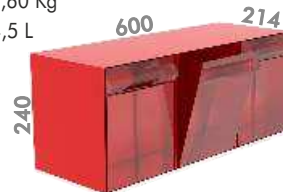
SERIE **V-FOX 103**
1,90 Kg
1,2 L



SERIE **V-FOX 104**
2,80 Kg
2,8 L



SERIE **V-FOX 105**
3,60 Kg
4,5 L



Gama de producto
Gamme de produits
Product range

Accesorios opcionales
Accessoires optionnels
Optional accessories

SERIE **V-401 H 1**
12,43 Kg F 177

CUBETAS INCLUIDAS / BOITES INCLUS / TRAYS INCLUDED
1u. V-FOX 101-1u. V-FOX 102-1u. V-FOX 103-1u. V-FOX 104

SERIE **V-401 H 4**
11,19 Kg F 94

CUBETAS INCLUIDAS / BOITES INCLUS / TRAYS INCLUDED
3u. V-FOX 101-3u. V-FOX 102

SERIE **V-402 H 1**
15,21 Kg F 135

CUBETAS INCLUIDAS / BOITES INCLUS / TRAYS INCLUDED
3u. V-FOX 101-2u. V-FOX 102-2u. V-FOX 103

SERIE **V-402 H 4**
14,86 Kg F 94

CUBETAS INCLUIDAS / BOITES INCLUS / TRAYS INCLUDED
7u. V-FOX 102

SERIE **V-401 H 2**
11,40 Kg F 94

CUBETAS INCLUIDAS / BOITES INCLUS / TRAYS INCLUDED
5u. V-FOX 102

SERIE **V-401 H 5**
10,55 Kg F 68

CUBETAS INCLUIDAS / BOITES INCLUS / TRAYS INCLUDED
7u. V-FOX 101

SERIE **V-402 H 2**
14,46 Kg F 94

CUBETAS INCLUIDAS / BOITES INCLUS / TRAYS INCLUDED
6u. V-FOX 101-3u. V-FOX 102

SERIE **V-402 H 5**
16,8 Kg F 135

CUBETAS INCLUIDAS / BOITES INCLUS / TRAYS INCLUDED
5u. V-FOX 103

SERIE **V-401 H 3**
11,96 Kg F 135

CUBETAS INCLUIDAS / BOITES INCLUS / TRAYS INCLUDED
2u. V-FOX 102-2u. V-FOX 103

SERIE **V-401 H 6**
12,86 Kg F 177

CUBETAS INCLUIDAS / BOITES INCLUS / TRAYS INCLUDED
2u. V-FOX 102-1u. V-FOX 103-1u. V-FOX 104

SERIE **V-402 H 3**
15,81 Kg F 135

CUBETAS INCLUIDAS / BOITES INCLUS / TRAYS INCLUDED
1u. V-FOX 101-2u. V-FOX 102-3u. V-FOX 103

SERIE **V-402 H 6**
16,24 Kg F 135

CUBETAS INCLUIDAS / BOITES INCLUS / TRAYS INCLUDED
3u. V-FOX 102-3u. V-FOX 103



SERIE 103 1



SERIE 103 1 P



SERIE 104 0



SERIE 104 1



SERIE 105 1



SERIE 105 2



SERIE 105 Z



SERIE 105 R

accesorios
accessoires
accessories

KIT ELECTRICIDAD EN OPCIÓN
KIT ÉLECTRICITÉ OPTIONNEL
OPTIONAL POWER KIT



103
104
105

■ RAL 7016

RUEDAS ROUES WHEELS

Ø 100 mm
H 135 mm



103
104

Ø 100 mm
H 135 mm



105

PIES PIEDS STANDS


Base redonda regulable en altura.
Base ronde réglable en hauteur.
Height-adjustable round base.





El material informático de las imágenes no se suministra.
Le matériel informatique pour les images n'est pas fourni.
The computer equipment for the images is not supplied.



información
information
information



Cierres a dos puntos o a un solo punto, según conjunto.
Serrures à deux points ou à un seul point, selon le réglage.
Two-point or single-point locks, depending on the set.



Cajones y bandejas para teclado y ratón, según serie.
Tiroirs et étagères pour clavier et souris selon les séries.
Drawers and trays for keyboard and mouse according to series.

- [ES]**
- Armario modular para PC.
 - Para pantallas planas de hasta 26".
 - Configure su armario según sus necesidades.
 - Disponible con o sin ruedas.
 - Disponible Kit eléctrico.
 - Color estándar azul martelé (SERIE 105) y RAL 7016 - RAL 5010 (SERIE 103-104) posibilidad colores en opción.
 - Material informático no se suministra.


- [FR]**
- Armoire modulaire pour PC.
 - Pour écrans plats jusqu'à 26".
 - Configurez votre armoire en fonction de vos besoins.
 - Disponible avec ou sans roues.
 - Kit électrique disponible.
 - Couleur standard bleu martelé (SÉRIE 105) et RAL 7016 - RAL 5010 (SÉRIE 103 - 104) possibilité teintes en option.
 - Matériel informatique non fournis.

- [EN]**
- Modular cabinet for PC.
 - For flat screens up to 26".
 - Configure your cabinet according to your needs.
 - Available with or without wheels.
 - Electricity kit available.
 - Standard colour hammered blue (SERIE 105) and RAL 7016 - RAL 5010 (SERIE 103 - 104) possibility optional colours.
 - Informatic material not supplied.

SERIE 103

SERIE 103 1

Armario Pantalla con puerta metacrilato.
Armoire écran avec porte méthacrylate.
Screen cabinet with methacrylate door.



Con asas a ambos laterales.
Avec poignées de chaque latéraux.
With handles on both laterals.

e 1,5 mm

Cierre centralizado con llave.
Verrouillage centralisé avec clé.
Central locking with key.

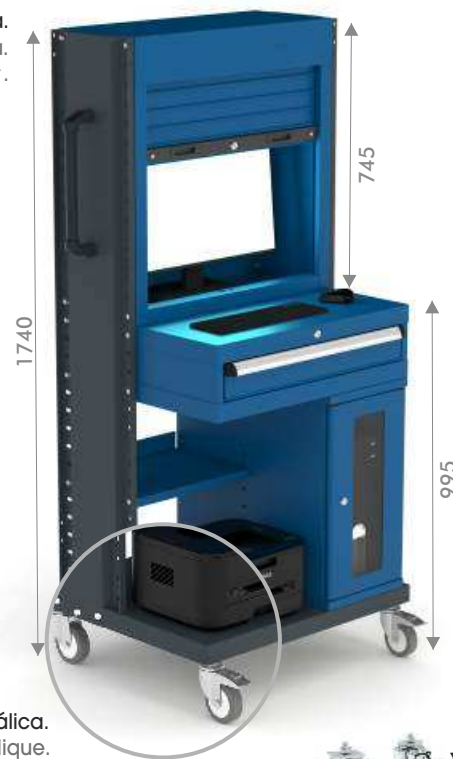
e 0,6 mm

Armario PC configurable con puerta o persiana.
Armoire PC configurable avec porte ou rideau.
Configurable PC cabinet with door or shutter closure.

WWW

SERIE 103 1 P

Armario Pantalla con persiana.
Armoire écran avec rideau.
Shutter screen cabinet.



100 **GS**

Apertura 90%.
Ouverture 90%.
90% opening.

Estructura metálica.
Chassis métallique.
Metallic frame.

e 1 mm

Ruedas.
Roues.
Wheels. **x2**

ø 100 mm H 135 mm

670 x 550 x 1870 mm

Gama de producto
Gamme de produits
Product range

SERIE 103 1

75 Kg
COMPONENTES
COMPONENTS
COMPONENTS
103 - 103 001 - 103 002
103 003 PV - 103 006
103 008 - 149 0 04

KIT ELECTRICIDAD
KIT ÉLECTRICITÉ
POWER KIT



SERIE 103 2

55 Kg
COMPONENTES
COMPONENTS
COMPONENTS
103 - 103 001 - 103 003
103 004 - 103 006
103 008 - 149 0 04

KIT ELECTRICIDAD
KIT ÉLECTRICITÉ
POWER KIT



SERIE 103 3

45 Kg
COMPONENTES
COMPONENTS
COMPONENTS
103 - 103 001 - 103 004
103 007 - 103 008
149 0 04

KIT ELECTRICIDAD
KIT ÉLECTRICITÉ
POWER KIT



SERIE 103 4

33 Kg
PIES
PIEDS
STANDS
COMPONENTES
COMPONENTS
COMPONENTS
103 - 103 004 - 103 005
103 007 - 103 009



SERIE 103 1 P

60 Kg
COMPONENTES
COMPONENTS
COMPONENTS
103 - 103 001 P
103 002 - 103 003
103 004 - 103 006
103 008 - 149 0 04

KIT ELECTRICIDAD
KIT ÉLECTRICITÉ
POWER KIT



SERIE 103 2 P

60 Kg
COMPONENTES
COMPONENTS
COMPONENTS
103 - 103 001 P
103 003 - 103 004
103 006 - 103 008
149 0 04

KIT ELECTRICIDAD
KIT ÉLECTRICITÉ
POWER KIT



COLORES
COULEURS
COLOURS **RAL 5010**
 RAL 7016



Equipo informático no incluido. Admiten monitores de hasta 26".
Équipement informatique non inclus. Pour moniteurs jusqu'à 26".
Computer equipment not included. Monitors up to 26" are supported.



KIT ELECTRICIDAD EN OPCIÓN
KIT ÉLECTRICITÉ OPTIONNEL
OPTIONAL POWER KIT

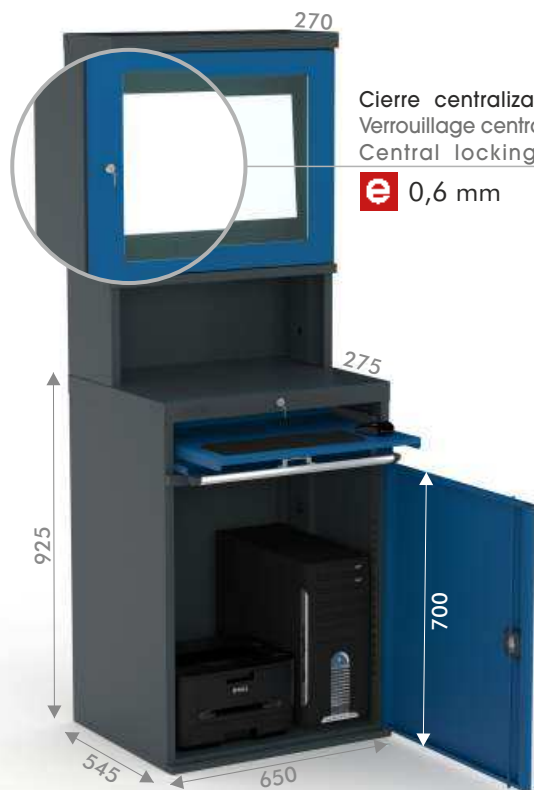
SERIE 104

WWW

Armario PC opción con puerta o persiana.
Armoire PC option avec porte ou rideau.
PC cabinet with option door or shutter closure.

SERIE 104 0

Puerta de metacrilato.
Porte de méthacrylate.
Methacrylate door.

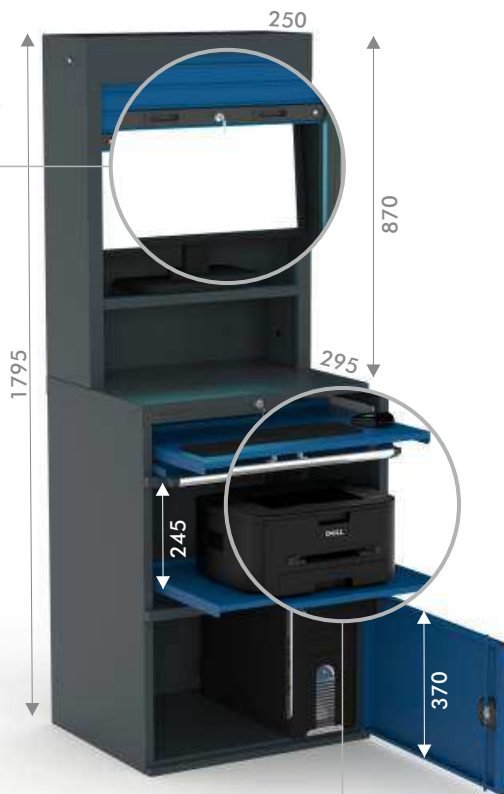


Cierre centralizado con llave en puertas.
Verrouillage centralisé avec clé dans les portes.
Central locking with key in the doors.

0,6 mm

SERIE 104 1

Persiana y bandeja extraíble.
Rideau et plateau amovible.
Shutter closure and removable tray.



Bandeja extensible y cajón.
Plateau amovible et tiroir.
Removable tray and drawer.

50
KB

GT

Apertura 100%.
Ouverture 100%.
100% opening.

Información adicional
Information supplémentaire
Additional information

750 x 750 x 1930 mm

FABRICACIÓN
FABRICATION
MANUFACTURING

Estructura metálica.
Chassis métallique.
Metallic frame.

1 mm

KIT ELECTRICIDAD
KIT ÉLECTRICITÉ
POWER KIT



OPTION



RAL 7016

4 tomas 220V + ventilador + magnetotérmico
4 prises 220V + ventilateur + magnéto thermique
4 220V plugs + fan + thermal magneto

PIES
PIEDS
STANDS



Base redonda regulable en altura.
Base ronde réglable en hauteur.
Height-adjustable round base.

RUEDAS
ROUES
WHEELS



Ø100 mm
H 135 mm

COLORES
COULEURS
COLOURS



RAL 5010
RAL 7016




Equipo informático no incluido. Admiten monitores de hasta 26".
Équipement informatique non inclus. Les moniteurs jusqu'à 26" sont pris en charge.
Computer equipment not included. Monitors up to 26" are supported.

SERIE 104

Gama de producto
Gamme de produits
Product range

SERIE 104 0

H 1800


 67,75 Kg

 **KIT ELECTRICIDAD**
KIT ELECTRICITE
POWER KIT



SERIE 104 0 P

H 1880

 68,25 Kg


 **KIT ELECTRICIDAD**
KIT ELECTRICITE
POWER KIT

PIES
PIEDS
STANDS



SERIE 104 0 R

H 1935

 69,75 Kg

 **KIT ELECTRICIDAD**
KIT ELECTRICITE
POWER KIT

RUEDAS
ROUES
WHEELS



SERIE 104 1

H 1800


 72 Kg

 **KIT ELECTRICIDAD**
KIT ELECTRICITE
POWER KIT



SERIE 104 1 P

H 1880

 72,5 Kg

 **KIT ELECTRICIDAD**
KIT ELECTRICITE
POWER KIT

PIES
PIEDS
STANDS



SERIE 104 1 R

H 1935

 74 Kg

 **KIT ELECTRICIDAD**
KIT ELECTRICITE
POWER KIT


RUEDAS
ROUES
WHEELS



SERIE 104 0 1

SERIE 104 0 1

H 1800


 76,1 Kg

 **KIT ELECTRICIDAD**
KIT ELECTRICITE
POWER KIT



SERIE 104 0 1 P

H 1880

 76,6 Kg

 **KIT ELECTRICIDAD**
KIT ELECTRICITE
POWER KIT

PIES
PIEDS
STANDS



SERIE 104 0 1 R

H 1935

 78,1 Kg

 **KIT ELECTRICIDAD**
KIT ELECTRICITE
POWER KIT

RUEDAS
ROUES
WHEELS



SERIE 104 1 0

SERIE 104 1 0

H 1800


 70 Kg

 **KIT ELECTRICIDAD**
KIT ELECTRICITE
POWER KIT



SERIE 104 1 0 P

H 1880

 70,5 Kg

 **KIT ELECTRICIDAD**
KIT ELECTRICITE
POWER KIT

PIES
PIEDS
STANDS



SERIE 104 1 0 R

H 1935

 72 Kg

 **KIT ELECTRICIDAD**
KIT ELECTRICITE
POWER KIT

RUEDAS
ROUES
WHEELS



SERIE 105

Armario PC con puertas.
Armoire PC avec portes.
PC cabinet with doors.

WWW

SERIE 105 1

Bandejas graduables cada 25 mm.
Étagères réglables chaque 25 mm.
Adjustable shelves every 25 mm.

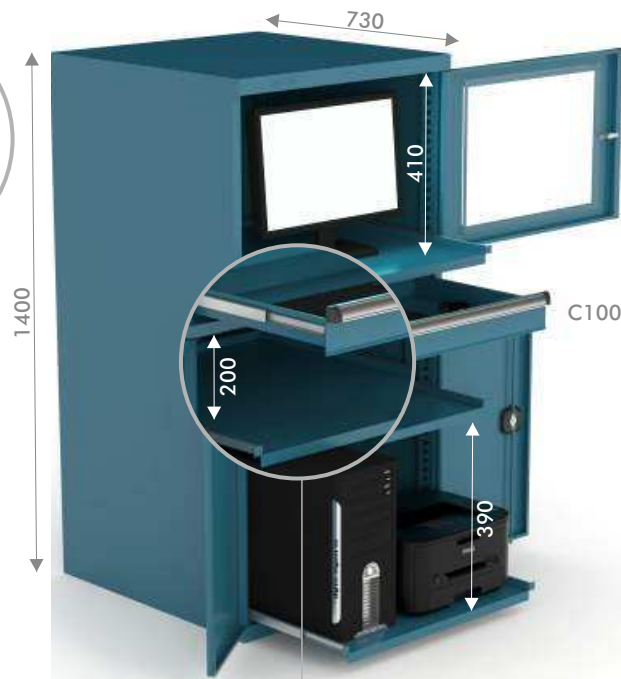


Cierre centralizado con llave en puertas.
Verrouillage centralisé avec clé dans les portes.
Central locking with key in the doors.

e 0,6 mm

SERIE 105 2

Bandejas extraíbles.
Plateaux amovibles.
Removable trays.



Bandeja extensible y cajón.
Plateau amovible et tiroir.
Removable tray and drawer.

50
KG

GT

Apertura 100%.
Ouverture 100%.
100% opening.

Gama de producto
Gamme de produits
Product range

750 x 750 x 1600 mm

SERIE 105 1

72 Kg

SERIE 105 2

102 Kg

H 1400

KIT ELECTRICIDAD
KIT ÉLECTRICITÉ
POWER KIT



SERIE 105 1 Z

80 Kg

SERIE 105 2 Z

110 Kg

H 1450

ZÓCALO
SOCLE
PLINTH

KIT ELECTRICIDAD
KIT ÉLECTRICITÉ
POWER KIT



SERIE 105 1 R

95 Kg

SERIE 105 2 R

125 Kg

H 1535

RUEDAS
ROUES
WHEELS

KIT ELECTRICIDAD
KIT ÉLECTRICITÉ
POWER KIT



COLOR
COULEUR
COLOUR



AZUL
MARTELÉ



Para otros colores hay un coste adicional.
Pour d'autres couleurs il y a un coût additionnel.
For others colours there is an additional cost.



Equipo informático no incluido.
Équipement informatique non inclus.
Computer equipment not included.



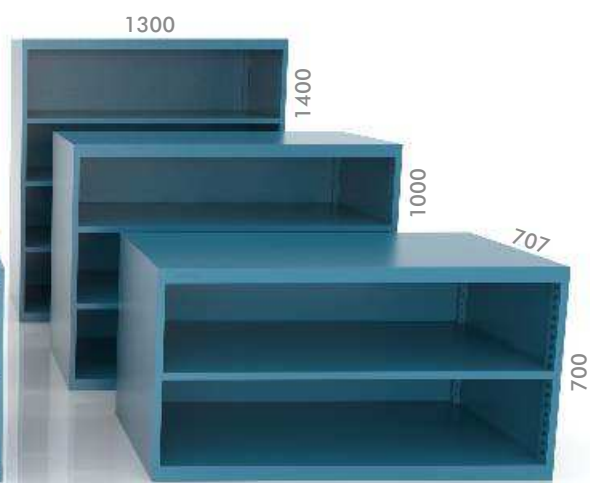
KIT ELECTRICIDAD EN OPCIÓN
KIT ÉLECTRICITÉ OPTIONNEL
OPTIONAL POWER KIT




SERIE 115 ASP




SERIE 119 ASP




SERIE 143 ASP



SERIE 115 ASP CA



SERIE 122 ASP CA



SERIE 136 ASP CA

accesorios
accessoires
accessories


- SERIE 115 - 122 BG ASP
- SERIE 119 - 123 BG ASP
- SERIE 135 BG ASP
- SERIE 143 BG ASP



Estanteria graduable.
Étagère réglable.
Adjustable shelf.



ejemplos
exemples
exemples



información
information
information



Para colores no estándar hay coste adicional (consultar condiciones).
Pour les couleurs non standard il y a un coût supplémentaire (consulter les conditions).
For non-standard colours there is an additional cost (consult conditions).



Configuraciones para ordenadores.
Configurations de l'ordinateur.
Computer configurations.



Modulares (según SERIE).
Modulaire (selon la SÉRIE).
Modular (according to SERIES).

- ES**
- Armarios sin puertas.
 - Gran variedad de medidas y configuraciones.
 - Configure su armario según sus necesidades.
 - Diseño robusto y resistente.
 - Soluciones de almacenaje para herramientas.
 - Color estándar azul martelé posibilidad colores en opción.
 - Accesorios disponibles para configuración.

- FR**
- Armoire sans portes.
 - Grande variété de tailles et configurations.
 - Configurez votre armoire en fonction de vos besoins.
 - Conception robuste et résistance.
 - Solutions de stockage d'outils.
 - Couleur standard bleu martelé possibilité teintes en option.
 - Accessoires disponibles pour la configuration.

- EN**
- Cabinets without doors.
 - Wide range of sizes and configurations.
 - Configure your cabinet according to your needs.
 - Strong and resistant design.
 - Storage solutions for tools.
 - Standard colour hammered blue possibility optional colours.
 - Accessories available for customization.

SERIE 115 ASP

SERIE 115 4 ASP

66 Kg
3x SERIE 115 BG ASP



SERIE 115 2 ASP

54 Kg
2x SERIE 115 BG ASP

SERIE 115 1 ASP

42 Kg
1x SERIE 115 BG ASP

Accesorios opcionales
Accessoires optionnels
Optional accessories

SERIE 115 BG ASP

5 Kg
Estanteria graduable
Étagère réglable
Removable shelf



Armarios sin puertas metálicos.
Armoires sans portes métalliques.
Metal cabinets without doors.

e 1 mm

! Combinable con nuestros armarios con cajones.
Combinable avec nos armoires à tiroirs.
Combinable with our cabinets with drawers.

SERIE 119 ASP

SERIE 119 4 ASP

84,5 Kg
3x SERIE 119 BG ASP



SERIE 119 2 ASP

70 Kg
2x SERIE 119 BG ASP


SERIE 119 1 ASP

55,5 Kg
1x SERIE 119 BG ASP

Accesorios opcionales
Accessoires optionnels
Optional accessories

SERIE 119 BG ASP

6,5 Kg
Estanteria graduable
Étagère réglable
Removable shelf



Armarios sin puertas metálicos.
Armoires sans portes métalliques.
Metal cabinets without doors.

e 1 mm

! Combinable con nuestros armarios con cajones.
Combinable avec nos armoires à tiroirs.
Combinable with our cabinets with drawers.



SERIE 143 ASP

WWW

SERIE 143 4 ASP

119 Kg

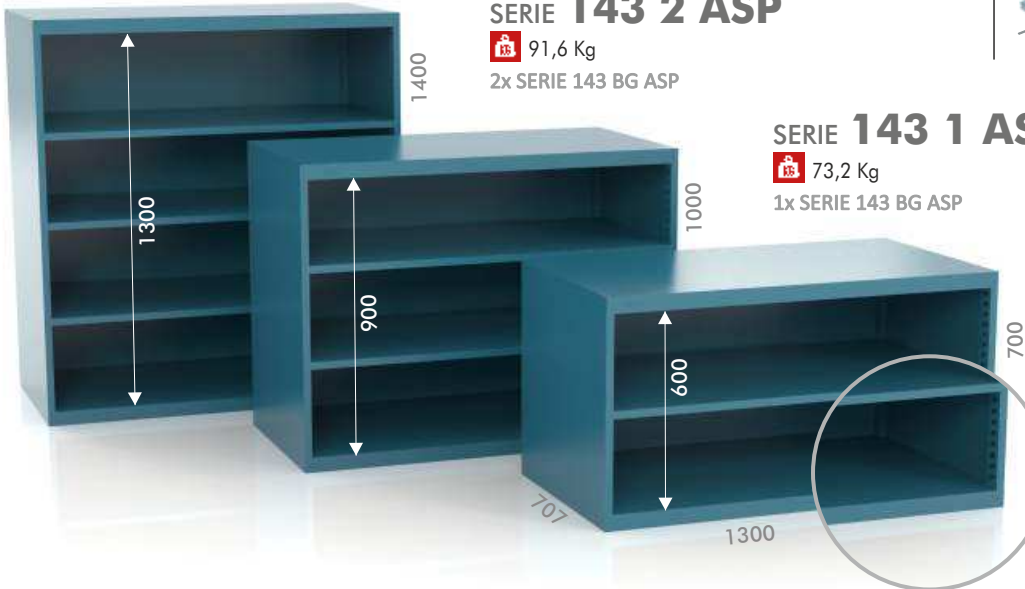
3x SERIE 143 BG ASP

Accesorios opcionales
Accessoires optionnels
Optional accessories

SERIE 143 BG ASP

8 Kg

Estanteria graduable
Étagère réglable
Removable shelf



SERIE 143 2 ASP

91,6 Kg

2x SERIE 143 BG ASP

SERIE 143 1 ASP

73,2 Kg

1x SERIE 143 BG ASP

Armarios sin puertas metálicos.
Armoires sans portes métalliques.
Metal cabinets without doors.

1 mm

Combinable con nuestros armarios con cajones.
Combinable avec nos armoires à tiroirs.
Combinable with our cabinets with drawers.

SERIE 122 ASP

WWW

SERIE 122 4 ASP

48,5 Kg

3x SERIE 122 BG ASP

Accesorios opcionales
Accessoires optionnels
Optional accessories

SERIE 143 BG ASP

8 Kg

Estanteria graduable
Étagère réglable
Removable shelf



SERIE 122 2 ASP

35 Kg

2x SERIE 122 BG ASP

SERIE 122 1 ASP

24 Kg

1x SERIE 122 BG ASP


Armarios sin puertas metálicos.
Armoires sans portes métalliques.
Metal cabinets without doors.

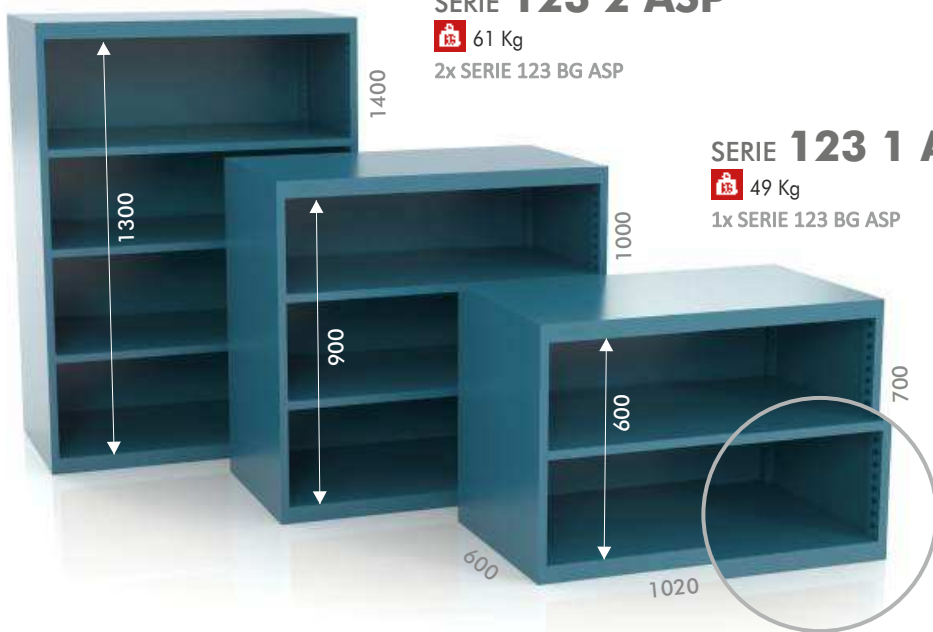
1 mm

Combinable con nuestros armarios con cajones.
Combinable avec nos armoires à tiroirs.
Combinable with our cabinets with drawers.


SERIE **123 ASP**

SERIE **123 4 ASP**


 75 Kg
3x SERIE 123 BG ASP



SERIE **123 2 ASP**

 61 Kg
2x SERIE 123 BG ASP

SERIE **123 1 ASP**

 49 Kg
1x SERIE 123 BG ASP

Accesorios opcionales
Accessoires optionnels
Optional accessories


SERIE 123 BG ASP

 6 Kg
Estanteria graduable
Étagère réglable
Removable shelf




Armarios sin puertas metálicos.
Armoires sans portes métalliques.
Metal cabinets without doors.

 1 mm

 Combinable con nuestros armarios con cajones.
Combinable avec nos armoires à tiroirs.
Combinable with our cabinets with drawers.


SERIE **135 ASP**

SERIE **135 4 ASP**


 45 Kg
3x SERIE 135 BG ASP



SERIE **135 2 ASP**

 32 Kg
2x SERIE 135 BG ASP

SERIE **135 1 ASP**

 21,5 Kg
1x SERIE 135 BG ASP

Accesorios opcionales
Accessoires optionnels
Optional accessories


SERIE 135 BG ASP

 3,5 Kg
Estanteria graduable
Étagère réglable
Removable shelf



Armarios sin puertas metálicos.
Armoires sans portes métalliques.
Metal cabinets without doors.

 1 mm

 Combinable con nuestros armarios con cajones.
Combinable avec nos armoires à tiroirs.
Combinable with our cabinets with drawers.

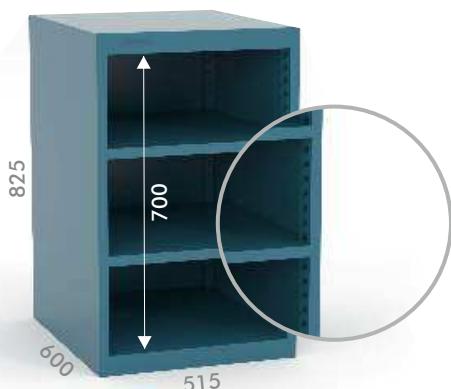


SERIE 136 ASP

WWW

SERIE 136 2 ASP

27 Kg
2x SERIE 135 BG ASP



Accesorios opcionales
Accessoires optionnels
Optional accessories

SERIE 135 BG ASP

3,5 Kg
Estanteria graduable
Étagère réglable
Removable shelf



Armarios sin puertas metálicos.
Armoires sans portes métalliques.
Metal cabinets without doors.

1 mm



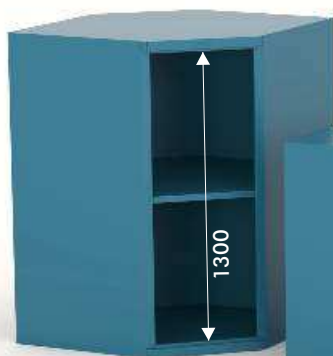
Combinable con nuestros armarios con cajones.
Combinable avec nos armoires à tiroirs.
Combinable with our cabinets with drawers.

SERIE ASP CA

WWW

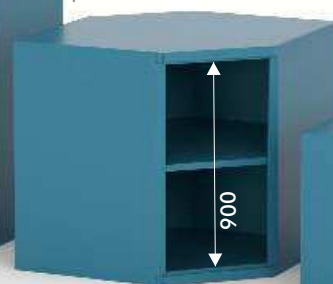
SERIE 115 4 ASP CA

116 Kg



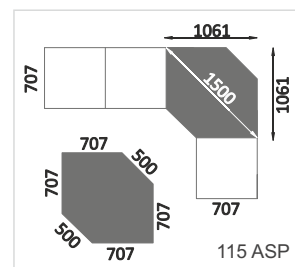
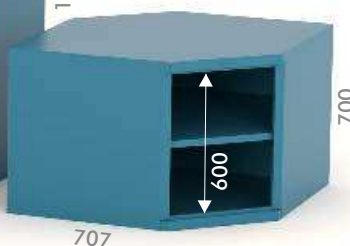
SERIE 115 2 ASP CA

82 Kg



SERIE 115 1 ASP CA

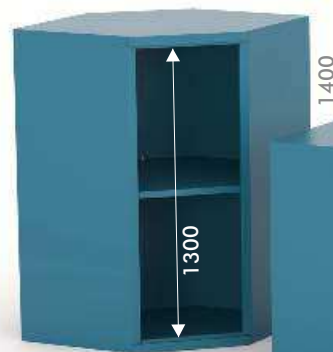
54 Kg



Las bandejas están soldadas, no pueden ser graduables.
Les plateaux sont soudés et non réglables.
Trays are welded, they cannot be adjustable.

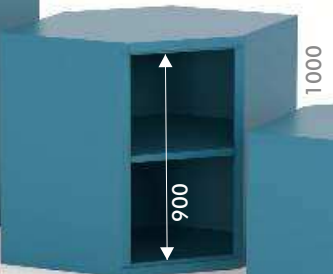
SERIE 122 4 ASP CA

109 Kg



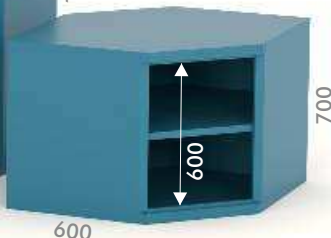
SERIE 122 2 ASP CA

77 Kg



SERIE 122 1 ASP CA

51 Kg

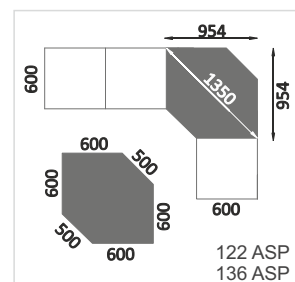
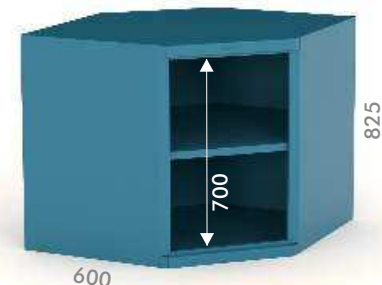


sin puertas
sans portes
without doors

OPCIÓN: Puerta.
OPTION: Porte.
OPTION: Door.

SERIE 136 2 ASP CA

66 Kg



sin puertas
sans portes
without doors

OPCIÓN: Puerta.
OPTION: Porte.
OPTION: Door.



accesorios
accessoires
accessories

SERIE 149 0 01



SERIE 149 0 02



SERIE 149 0 03



SERIE 149 0 04



SERIE ISO 40/50



SERIE VDI 40

SERIE HSK 50/63/80/100



SERIE CAPTO 8

SERIE V-BULL 1



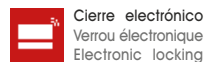
SERIE CE P 1



SERIE V-BULL 2




SERIE V-BULL 3






información
information
information




Cierre con llave.
Fermeture à clé.
Key Locking.




Interior cajón ranurado.
Intérieur tiroir rainuré.
Interior slotted drawer.



Sistema antivuelco.
Système anti-renversement.
Anti-roll system.



Panel perforado.
Panneau perforé.
Perforated panel.



Panel porta cubetas.
Panneau pour bacs à bec.
Tray-holder panel.

- [ES]**
- Carros de trabajo y de taller.
 - Varias opciones de almacenaje, según necesidad.
 - Opción porta conos (ISO, CAPTO, VDI y HSK).
 - Ruedas de goma Ø75 - 100 mm (según modelo).
 - Carga máxima: 100 kg (excepto serie 134 > 240 Kg).
 - Panel perforado: chapa 1,5 mm.
 - Panel porta cubetas: chapa 1,2 mm.
 - Armazón: chapa 1 mm.
 - Asa en cada lateral para facilitar el transporte.
 - Color estándar azul martelé posibilidad colores en opción.

- [FR]**
- Desserte de travail et servante d'atelier.
 - Plusieurs options de rangement selon besoin.
 - Option porte-cônes (ISO, CAPTO, VDI et HSK).
 - Roues en caoutchouc Ø75 - 100 mm (selon le modèle).
 - Charge maximale: 100 kg (sauf série 134 > 240 kg).
 - Panneaux perforés: épaisseur 15/10 mm.
 - Panneau bacs à bec: épaisseur 12/10 mm.
 - Châssis: Tôle 15/10 mm.
 - Double poignée laterale pour faciliter le transport.
 - Couleur standard bleu martelé possibilité teintes en option.

- [EN]**
- Workshop trolleys with trays for storage.
 - Several storage options according to need.
 - Optional tool-holders (ISO, CAPTO, VDI and HSK).
 - Perforated panels: 1,5 mm metal sheet.
 - Tray-holder panels: 1,2 metal sheet.
 - Frame: 1 mm metal sheet.
 - Rubber wheels, Ø75 - 100 mm (depending on model).
 - Maximum load: 100kg (except serie 134 > 240kg).
 - Handle feach for easy transport.
 - Standard colour hammered blue possibility optional colours.

SERIE 139

Asa para una manipulación fácil.
Poignée pour une manipulation facile.
Handle for easy handling.

Estructura desmontable.
Structure amovible.
Removable structure.

e 2 mm



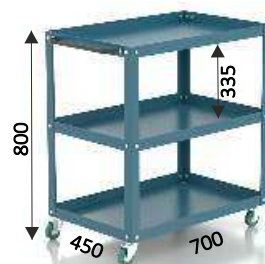
Bandejas fijas.
Plateaux fixes.
Fixed shelves.

e 1 mm

Carro con bandejas estándar.
Desserte avec plateaux standard.
Trolley with standard trays.

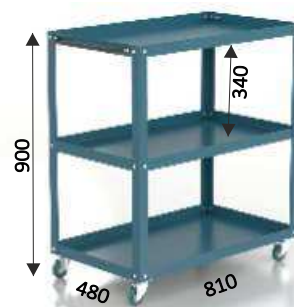
SERIE 139 1

15 14,5 Kg
470 x 145 x 715 mm
15 Ø 75 mm
H 100 mm



SERIE 139 2

15 18,5 Kg
490 x 145 x 815 mm
15 Ø 75 mm
H 100 mm



100 Carga total repartida
Charge totale répartie
Distributed total load

15 Montaje con tornillos, incluidos.
Assemblage avec vis, inclus.
Assembly with screws, included.

SERIE 140

Disponibile con cajón bidireccional.
Possibilité avec tiroir bidirectionnel.
Be able with bidirectional drawer.

Doble asa.
Double poignée
Double handle.



Bandejas fijas.
Plateaux fixes.
Fixed shelves.

e 0,8 mm

Estructura soldada y esquinas redondeadas.
Structure soudée et angles arrondies.
Welded structure and rounded edges.

e 3 mm

Carro de trabajo con bandejas y cajón opcional.
Desserte de travail avec plateaux et tiroir optionnel.
Workshop trolley with trays and optional drawer.

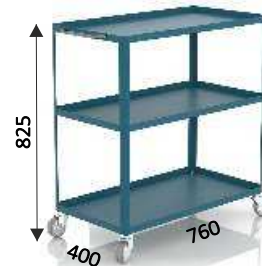
SERIE 140 1

15 13,8 Kg
660 x 380 x 850 mm
15 Ø 75 mm
H 100 mm



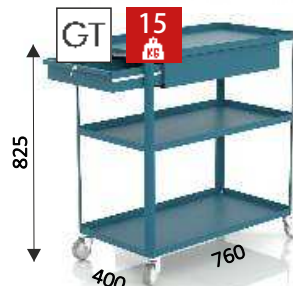
SERIE 140 2

15 16,55 Kg
800 x 440 x 840 mm
15 Ø 75 mm
H 100 mm



SERIE 140 3

15 16,5 Kg
800 x 440 x 840 mm
15 Ø 75 mm
H 100 mm
i cajón bidireccional
tiroir bidirectionnel
bidirectional drawer



100 Carga total repartida
Charge totale répartie
Distributed total load

SERIE 146

Carro con bandejas y soporte porta rollo.
Desserte avec plateaux et support de rouleur.
Workshop trolley with trays and roll holder accessory.



Bandejas fijas.
Plateaux fixes.
Fixed shelves.

e 0,6 mm

Estructura soldada y esquinas redondeados.
Structure soudée et angles arrondies.
Welded structure and rounded edges.

e 3 mm

SERIE 146 1

15 21,54 Kg
805 x 430 x 1020 mm
Ø 75 mm
H 100 mm



SERIE 146 2

15 29,29 Kg
805 x 430 x 1020 mm
Ø 75 mm
H 100 mm



SERIE 108 7

15 20.2 L



100 Carga total repartida
Charge totale répartie
Distributed total load

SERIE 134


www

Carro de alta resistencia con bandejas o portaconos ISO/HSK/VDI/CAPTO.
Desserte haute résistance avec plateaux ou porte-cônes HSK/ISO/VDI/CAPTO.
Heavy duty workshop trolley with trays or tool-holders (ISO/HSK/VDI/CAPTO).



Bandejas portaconos.
Plateau porte-cônes.
Tool-holder trays.

e 2 mm



Estructura soldada.
Structure soudée.
Welded structure.

e 3 mm



Goma sintética estriada.
Coutchouc synthétique strié.
Synthetic rubber striated.

e 3 mm




Ruedas de goma.
Roues en coutchouc.
Rubber wheels.

15 Ø100mm

SERIE **134**

Accesorios
Accessoires
Accessories

SERIE 134 BC
bandeja - cajón
plateau - tiroir
tray - drawer



Graduables cada 45 mm.
Réglables chaque 45 mm.
Adjustable every 45 mm.

BANDEJAS PORTACONOS
PLATEAU PORTE-CÔNES
TOOL-HOLDER TRAYS



PORTACONOS ISO 40/50 PORTE-CÔNES - TOOL-HOLDER VDI 40



HSK 50/63/80/100

CAPTO 8



SERIE **134 1**

32,4 Kg



SERIE **134 2**

35 Kg




SERIE **134 BG**

6,2 Kg



SERIE **134 BC**

8,7 Kg



SERIE **134 ISO 40**

32,4 Kg
40x ISO 40
134 BG
134 B ISO 40




SERIE **134 ISO 50**

32,4 Kg
30x ISO 50
134 BG
134 B ISO 50




SERIE **134 B ISO 40**

4,6 Kg
24x ISO 40



SERIE **134 B ISO 50**

4,2 Kg
18x ISO 50



SERIE **134 HSK 50**

32,4 Kg
40x HSK 50
134 BG
134 BHSK 50



SERIE **134 HSK 63**

32,4 Kg
40x HSK 63
134 BG
134 BHSK 63



SERIE **134 BHSK 50**

4,2 Kg
24x HSK 50



SERIE **134 BHSK 63**

4,2 Kg
24x HSK 63



SERIE **134 HSK 80**

32,4 Kg
40x HSK 80
134 BG
134 BHSK 80



SERIE **134 HSK 100**

32,4 Kg
30x HSK 100
134 BG
134 BHSK 100



SERIE **134 BHSK 80**

4,2 Kg
24x HSK 80


SERIE **134 BHSK 100**

4,2 Kg
18x HSK 100



SERIE 114

SERIE 114 1

 23,94 Kg




Soportes soldados.
Supports soudées.
Supports welded.

Incluye cajón y bandeja fija.
Tiroir et plateau fixe inclus.
Included drawer and fixed tray.

Capacidad 118 herramientas.
Capacité 118 outils.
Capacity 118 tools.



SERIE 114 2

 25,42 Kg



Incluye cajón y bandeja fija.
Tiroir et plateau fixe inclus.
Included drawer and fixed tray.

2 bandejas graduables y 1 fija.
2 plateaux réglables et 1 fixe.
2 regulables trays and 1 fixed.



SERIE 114 P

 19 Kg



Soportes soldados.
Supports soudées.
Supports welded.

Incluye cajón y bandeja fija.
Tiroir et plateau fixe inclus.
Included drawer and fixed tray.

Capacidad 118 herramientas.
Capacité 118 outils.
Capacity 118 tools.

Panel perforado en fondo y laterales.
Panneau perforé en postérieur et latéraux.
Perforated panel in front and besides.



SERIE 114 C

 21 Kg



Soportes soldados.
Supports soudées.
Supports welded.

Incluye cajón y bandeja fija.
Tiroir et plateau fixe inclus.
Included drawer and fixed tray.

Cubetas: 10u. V-BULL 1 - 15u. V-BULL 2.
Bacs à bec: 10u. V-BULL 1 - 15u. V-BULL 2.
Trays: 10u. V-BULL 1 - 15u. V-BULL 2.




SERIE 114 M

Componentes
Composants
Components

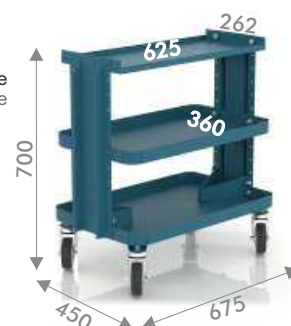
CARRO CHARIOT / TROLLEY

SERIE 114 M 01

 25,54 Kg

 2 mm

1x 134 BG
bandeja graduable
plateau réglable
adjustable tray



Ruedas de goma giratorias
Roues en caoutchouc pivotant
Rotating rubber wheels





ARMARIO ARMOIRE / CABINET

SERIE 114 1

 23,94 Kg

 1 mm



SERIE 114 M

 49,48 Kg

114 M 01
114 1



SERIE CE P 1

Cierre electrónico
Verrou électronique
Electronic locking



Opción
Option
Option

SERIE CE P 1
SERIE CE P 1 LL
SERIE CE P 1 TM
SERIE CE P 1 TU

SERIE 128

Carro de alta resistencia para trabajos de exteriores.
Chariot haute résistance pour les travaux en extérieurs.
Heavy duty workshop trolley for outdoor work.



SERIE 128

46 Kg

Asa y portadocumentos.
Poignée et porte-documents.
Handle and document holder.



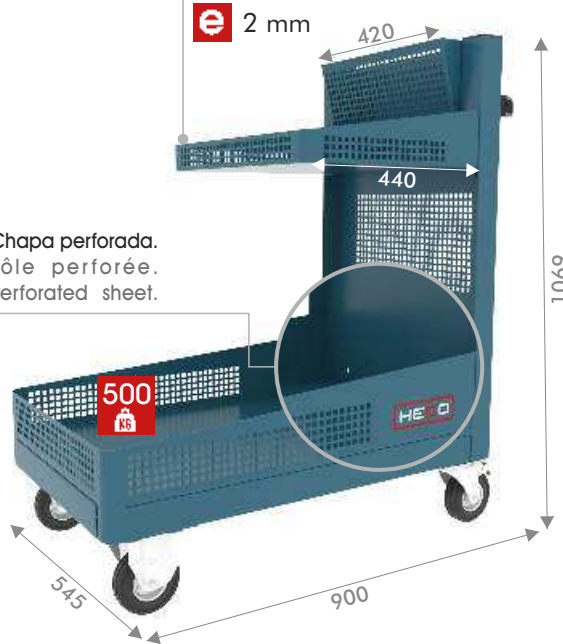
Estructura y ruedas.
Châssis et roues.
Frame and wheels.

1,5 mm
 Ø125

Bandeja.
Plateau.
Shelf.

2 mm

Chapa perforada.
Tôle perforée.
Perforated sheet.



SERIE 128 pack 1

54 Kg

1x SERIE 138 4 SA



SERIE 128 pack 2

59 Kg

1x SERIE 138 4 SA
1x SERIE 102 7



Consultar plazo de entrega.
Consulter le délai de livraison.
Check delivery time.

El candado para el arcón no se suministra.
La serrure du coffre n'est pas fournie.
The lock for the chest is not supplied.

SERIE 116

Cierre con persiana y cajones con guías ranuradas cada 14 mm.
Fermeture à rideau et tiroirs avec glissières rainurées chaque 14 mm.
Shutter closure and drawers with grooved slides every 14 mm.



SERIE 116 1

34,7 Kg

Incluye 2 bandejas fijas.
2 plateaux fixes inclus.
Included 2 fixed trays.


SERIE 116 2 01
División cajón
Séparation tiroir
Division drawer

Persiana ambos lados.
Rideau deux côtés.
Shutter both sides.

Cada cajón incluye dos divisiones.
Chaque tiroir inclus deux séparations.
Each drawer included two divisions.

15 Kg

240 Kg



Cierre a la izquierda.
Verrouillage à gauche.
Left-hand locking.

1 mm

SERIE 116 3

42,3 Kg

Incluye 4 cajones.
2 Tiroirs inclus.
Included 2 drawers.

SERIE 116 2 01
División cajón
Séparation tiroir
Division drawer

Persiana un lado.
Rideau un côté.
Shutter one side.



Ruedas de goma
Roues en caoutchouc
Rubber wheels

Ø 100 mm
H 135 mm

Cierre centralizado con llave (bloqueo persiana).
Verrouillage centralisé avec clé (verrouillage rideau).
Central locking with key (shutter blocking).

SERIE 117

WWW

Carro con cajones de diferentes composiciones.
Servante avec tiroirs de différentes compositions.
Trolley with drawers of different compositions.

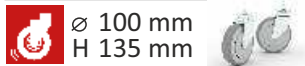
240
KG

Cada cajón incluye tres divisiones.
Chaque tiroir inclus trois séparations.
Each drawer included three divisions.

GS 15
KG



Ruedas de goma
Roues en caoutchouc
Rubber wheels



Cierre a la derecha.
Verrouillage à droite.
Right-hand locking.

e 1 mm

SERIE 117 0

49,8 Kg

Incluye 4 cajones.
2 Tiroirs inclus.
Included 2 drawers.

Divisiones cajones
Séparations tiroirs
Divisions drawers
SERIE 117 001
SERIE 117 002

2x 117 S15 C55
1x 117 S15 C110
1x 117 S15 C440

SERIE 117 1

49,8 Kg

Incluye 5 cajones.
5 Tiroirs inclus.
Included 5 drawers.

Divisiones cajones
Séparations tiroirs
Divisions drawers
SERIE 117 001
SERIE 117 002
SERIE 117 003

2x 117 S15 C55
1x 117 S15 C110
2x 117 S15 C220

SERIE 117 2

51 Kg

Incluye 6 cajones.
6 Tiroirs inclus.
Included 6 drawers.

Divisiones cajones
Séparations tiroirs
Divisions drawers
SERIE 117 001
SERIE 117 002
SERIE 117 003

2x 117 S15 C55
3x 117 S15 C110
1x 117 S15 C220

SERIE 117 3

53,3 Kg

Incluye 8 cajones.
8 Tiroirs inclus.
Included 8 drawers.

Divisiones cajones
Séparations tiroirs
Divisions drawers
SERIE 117 001
SERIE 117 002

4x 117 S15 C55
4x 117 S15 C110

SERIE M 7


WWW

Carro para taller de alta resistencia.
Servante d'atelier de haute résistance.
Heavy duty workshop trolley.


SERIE 122 M 7

170 Kg

3u. SERIE 122 S100 C75
2u. SERIE 122 S100 C100
1u. SERIE 122 S100 C125
1u. SERIE 122 S100 C150



Encimera.
Plan de travail.
Worktop.



SERIE 122 2 M 01

Portaesprais.
Porte-sprays.
Sprays-holder.

SERIE 122 M BG

Bandeja graduable.
Plateau réglable.
Adjustable tray.

SERIE 122 2 M 02

Portadocumentos.
Porte-documents.
Document-holder.

Cajones.
Tiroirs.
Drawers.

GS 100
KG


SERIE 135 M 7

137,5 Kg

3u. SERIE 135 S100 C75
2u. SERIE 135 S100 C100
1u. SERIE 135 S100 C125
1u. SERIE 135 S100 C150



Ruedas.
Roues.
Wheels.



Cierre centralizado con llave (1 sola llave) y superficie superior antideslizante. Pirelli 14mm.
Verrouillage centralisé avec clé (une unique clé) et Surface supérieure antidérapante. Pirelli 14mm.
Central locking with only one key and Nonslip top surface. Pirelli 14mm.

Composición estándar con 7 cajones.
Composition standard avec 7 tiroirs.
Standard composition with 7 drawers.

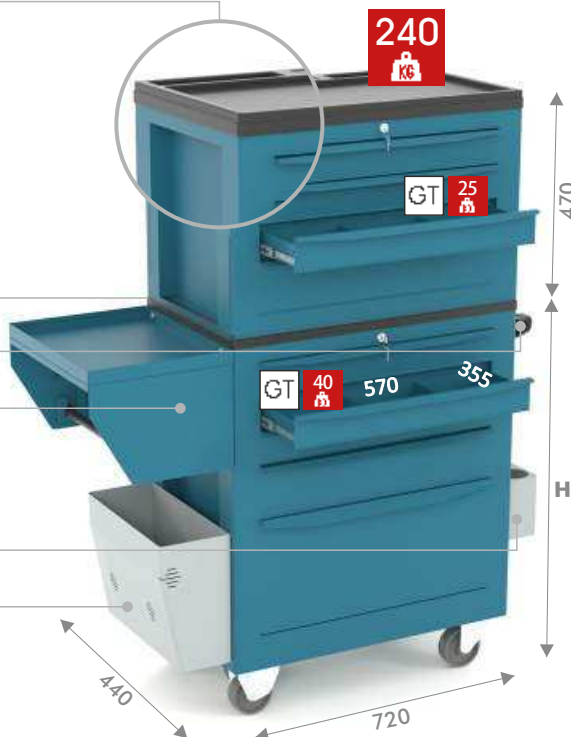
SERIE 148

Carro de trabajo robusto, multicajones con accesorios opcionales.
 Servante d'atelier robuste, multi tiroirs et accessoires optionnels.
 Robust workshop trolley, multi-drawers and optional accessories.



Encimera ABS.
 Plan de travail ABS.
 Worktop ABS.

Sistema antivuelco.
 Système anti-renversement.
 Anti-roll system.



SERIE 149 0 04

A s a
 Poignée
 Handle
 1 Kg

SERIE 149 0 01

Portarollos
 Porte-rouleau
 Roll-holder
 3,5 Kg

SERIE 149 0 03

Portasprays
 Porte-sprays
 Spray-holder
 1,2 Kg

SERIE 149 0 02

Papelera
 Poubelle
 Garbage
 2 Kg

SERIE 148 C 3

34 Kg
 3u. SERIE 148 T25 C116



SERIE 148 C 4

38 Kg
 3u. SERIE 148 T25 C76
 1u. SERIE 148 T25 C116



SERIE 148 5

56 Kg H 900 mm
 3u. SERIE 148 T40 C76
 1u. SERIE 148 T40 C116
 1u. SERIE 148 T40 C270



SERIE 148 6

58 Kg H 900 mm
 3u. SERIE 148 T40 C76
 2u. SERIE 148 T40 C116
 1u. SERIE 148 T40 C146



SERIE 148 7

62 Kg H 915 mm
 5u. SERIE 148 T40 C76
 1u. SERIE 148 T40 C110
 1u. SERIE 148 T40 C116



SERIE 148 8

66 Kg H 1000 mm
 6u. SERIE 148 T40 C76
 2u. SERIE 148 T40 C116



SERIE 148 9

70 Kg H 1000 mm
 9u. SERIE 148 T40 C76



SERIE 148 8 800

70 Kg H 1000 mm
 6u. SERIE 148 T40 C76
 2u. SERIE 148 T40 C116



SERIE 149

WWW

Carro de trabajo con cajones y bandejas. Varios accesorios disponibles.
Servante d'atelier avec tiroirs et plateaux. Plusieurs accessoires disponibles.
Workshop trolley with drawers and trays. Several accessories available.

SERIE 149 1

50 Kg

3u. SERIE 149 T15 C55
1u. SERIE 149 T15 C75

Encimera ABS.
Plan de travail ABS.
Worktop ABS.

Cada cajón ambi extraible incluye dos divisiones.
Chaque tiroir amovible inclus deux séparations.
Each detachable drawer included two divisions.

0,8 mm

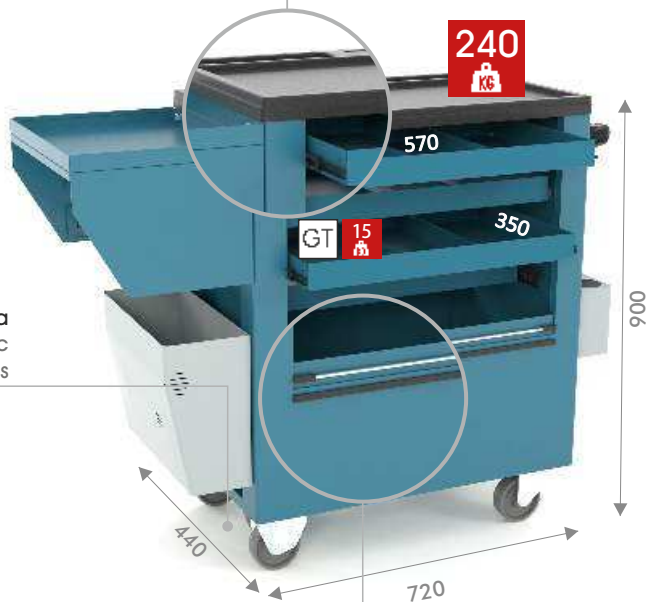
Ruedas de goma
Roues en caoutchouc
Rubber wheels

Ø 100 mm
H 135 mm



Cierre centralizado con llave. Bloqueo persiana.
Verrouillage centralisé avec clé. Verrouillage rideau.
Central locking with key. Shutter blocking.

1 mm



Accesorios opcionales
Accessoires optionnels
Optional accessories

SERIE 149 0 01

Portarrollos
Porte-rouleau
Roll-holder

6 Kg

460 x 340 x 300 mm



SERIE 149 0 02

Papelera
Poubelle
Garbage can

2 Kg

420 x 200 x 330 mm




SERIE 149 0 03

Portasprays
Porte-sprays
Spray-holder

1,2 Kg

420 x 100 x 160 mm



SERIE 149 0 04

Asa
Poignée
Handle

1 Kg

400 x 70 x 50 mm



SERIE M

WWW

Carro de trabajo con cajones. Sistema antivuelco.
Servante d'atelier avec tiroirs. Système anti-renversement.
Workshop trolley with drawers. Anti-Roll system.

Cierre centralizado.
Fermeture centralisée.
Centralized closing.

1 mm

Goma sintética estriada.
Coutchouc synthétique strié.
Synthetic rubber striated.

1000 Kg

Ruedas de nylon de Ø100 mm.
Roues en nylon Ø100 mm.
Nylon wheels Ø100 mm.

2 mm




Cajones según serie.
Tiroirs selon série.
Drawers according at series.



Guías Simples (apertura 90%)
Glissières Simples (ouverture 90%)
Simple Slides (90% opening)



No incluyen divisiones.
N'inclus pas les séparations.
Divisions for drawer no included.



SERIE 115 1 M

112 Kg

2u. SERIE 115 S100 C75
2u. SERIE 115 S100 C100
1u. SERIE 115 S100 C250

L 714 mm A 707 mm H 865 mm

SERIE 119 1 M

132 Kg

2u. SERIE 119 S100 C75
2u. SERIE 119 S100 C100
1u. SERIE 119 S100 C250

L 1020 mm A 707 mm H 865 mm

SERIE 135 0 M

63 Kg

1u. SERIE 135 S100 C75
1u. SERIE 135 S100 C100
1u. SERIE 135 S100 C150
1u. SERIE 135 S100 C200

L 515 mm A 600 mm H 790 mm

SERIE 135 1 M

75 Kg

2u. SERIE 135 S100 C75
2u. SERIE 135 S100 C100
1u. SERIE 135 S100 C250

L 515 mm A 600 mm H 865 mm


SERIE 151

-  RAL 7016
-  RAL 3020

Carro de trabajo con cajones diferentes modelos a escoger según las necesidades.
 Servante d'atelier avec tiroirs différents modèles à choisir en fonction des besoins.
 Workshop trolley with drawers different versions to be chosen according to the needs.



Panel porta cubetas.
 Panneau por bacs à bec.
 Tray supports panel.

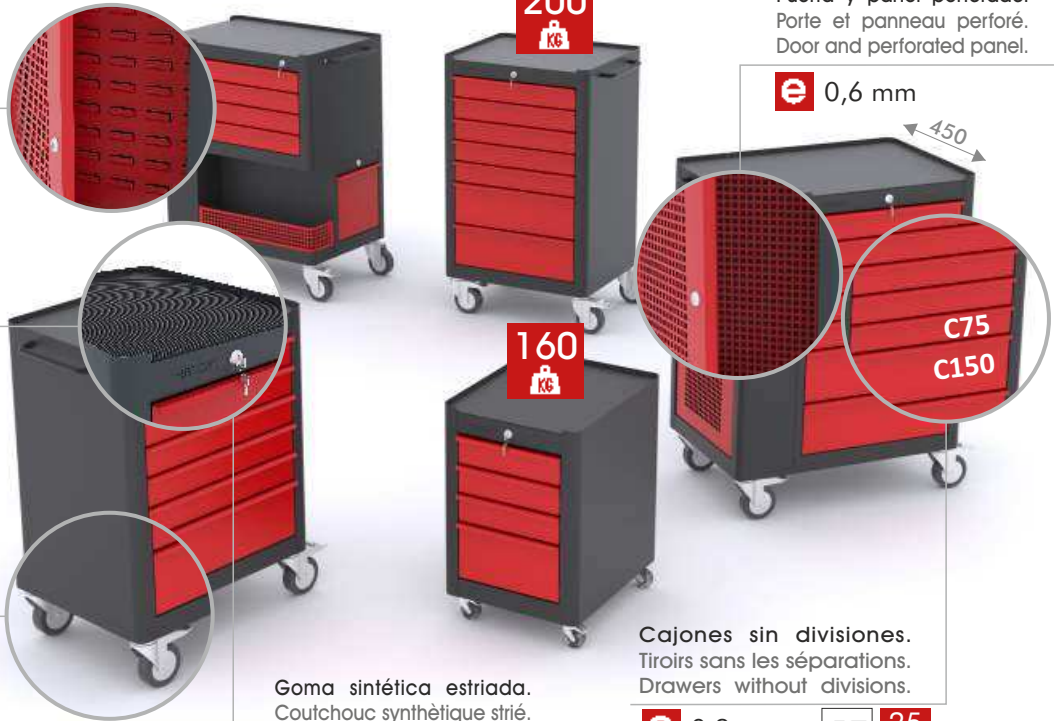
 1,2 mm

Cierre centralizado con llave.
 Verrouillage central avec clé.
 Central locking with key.

 1 mm

Asa en ambos lados.
 Poignée de chaque côté.
 Handle on both sides.

Ruedas.
 Roues.
 Wheels.




Puerta y panel perforado.
 Porte et panneau perforé.
 Door and perforated panel.

 0,6 mm






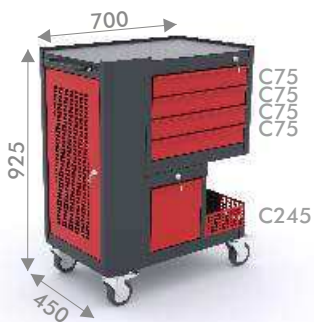
Cajones sin divisiones.
 Tiroirs sans les séparations.
 Drawers without divisions.

 0,8 mm  




Goma sintética estriada.
 Couchouc synthétique strié.
 Synthetic rubber striated.

SERIE 151 1

-  55,70 Kg
-  0,73 m²
-  0,056 m³ - 56 l






SERIE 151 2

-  59 Kg
-  0,65 m²
-  0,045 m³ - 45 l






SERIE 151 3

-  55,30 Kg
-  0,77 m²
-  0,060 m³ - 60 l






SERIE 151 4

-  58,93 Kg
-  1,07 m²
-  0,099 m³ - 99 l






SERIE 151 5

-  43,97 Kg
-  1,07 m²
-  0,099 m³ - 99 l






SERIE 151 6

-  50,36 Kg
-  1,4 m²
-  0,131 m³ - 131 l






SERIE 151 7

-  42,41 Kg
-  0,92 m²
-  0,077 m³ - 77 l



SERIE 151 8

-  24,68 Kg
-  0,36 m²
-  0,0314 m³ - 31,4 l



SERIE 145 10 R

WWW

Panel perforado doble cara con ruedas.
Panneau perforé double face avec roues.
Double-side perforated panel with wheels.

240
KG

SERIE 145 10 R

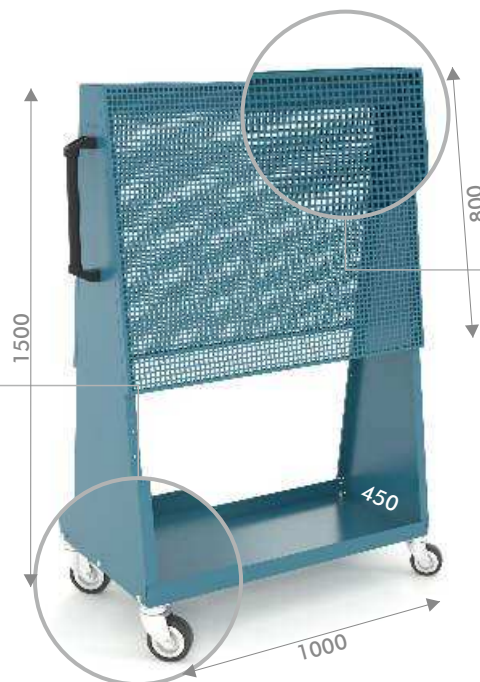
33 Kg

Ruedas de goma.
Roues en caoutchouc.
Rubber wheels.



Con asas a ambos lados de plástico.
Avec poignées des deux côtés en plastique.
With plastic handles on both sides.

Montaje con tornillos (se entrega desmontado).
Montage avec vis (livraison démonté).
Screw assembly (supplied disassembled).



Panel perforado.
Panneau perforé.
Perforated panel.

SERIE 141 0 1 Pg. 93
Accesorios opcionales.
Accessoires optionnels.
Optional accessories.

SERIE V-CONT


WWW

Panel portacubetas doble cara con ruedas.
Panneau porte bacs a bec double face avec roues.
Double-side tray-holder panel with wheels.

400
KG

SERIE V-CONT 50 H

39,7 Kg



SERIE V-CONT 50 H 1

65,7 Kg

16u. V-BULL 1
32u. V-BULL 2
36u. V-BULL 3



SERIE V-CONT 50 H 2

62,7 Kg


32u. V-BULL 1
16u. V-BULL 2
36u. V-BULL 3



SERIE V-CONT 50 H 3

71,10 Kg

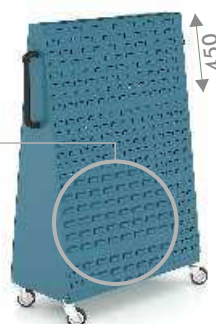
42u. V-BULL 2
36u. V-BULL 3



SERIE V-CONT 45 H

39,7 Kg


Panel porta cubetas.
Panneau pour bacs à bec.
Tray-holder panel.



SERIE V-CONT 45 H 1

71,5 Kg


384u. V-BULL 1



SERIE V-CONT 45 H 2

75,2 Kg

192u. V-BULL



SERIE V-CONT 45 H 3

78 Kg


108u. V-BULL 3





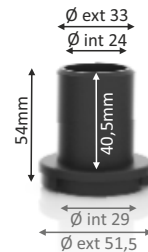
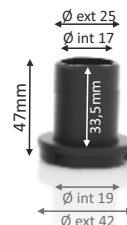
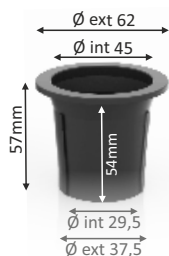
SERIE V-CONT 45 H 4

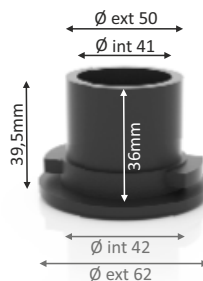
75 Kg

128u. V-BULL 1
64u. V-BULL 2
36u. V-BULL 3



PORTA-CONOS PORTE-CÔNES TOOL SUPPORT

HSK 100

HSK 80

HSK 63

HSK 50

ISO 40

ISO 50

VDI 40

CAPTO 8


ACCESORIOS ACCESSOIRES ACCESSORIES

149 0 01


Portarollos
Porte-rouleau
Roll-holder

6 Kg
 460 x 340 x 300 mm


149 0 02


Papelera
Poubelle
Garbage can

2 Kg
 420 x 200 x 330 mm


149 0 03

Portasprays
Porte-sprays
Spray-holder

1,2 Kg
 420 x 100 x 160 mm


149 0 04

A s a
Poignée
Handle

1 Kg
 400 x 70 x 50 mm



CUBETAS BACS A BEC TRAYS

V-BULL 1

2,3 Kg
 50 u
 0,4 L


V-BULL 2

5,3 Kg
 48 u
 1,2 L


V-BULL 3

8,6 Kg
 38 u
 3,5 L



SOPORTES SUPPORTS



Soportes para fijar en paneles perforados.
Supports pour fixation en panneaux perforés.
Supports for attaching to perforated panels.

141 0 01

- Gancho
- Crochet
- Hook

5u. 10



141 0 02

- Gancho
- Crochet
- Hook

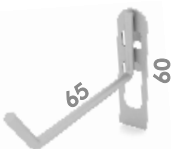
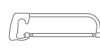
5u. 10



141 0 03

- Gancho
- Crochet
- Hook

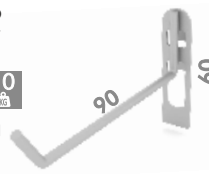
5u. 10



141 0 04

- Gancho
- Crochet
- Hook

5u. 10



141 0 05

- Gancho
- Crochet
- Hook

5u. 10



141 0 06

- Gancho
- Crochet
- Hook

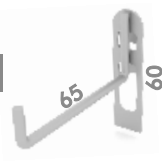
5u. 10



141 0 07

- Gancho
- Crochet
- Hook

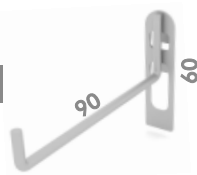
5u. 10



141 0 08

- Gancho
- Crochet
- Hook

5u. 10



141 0 09

- Bandeja
- Plateau
- Tray

1u.



141 0 10

- Llaves vaso
- Clés douille
- Socket wrenches

1u.



141 0 11

- Cubeta con soporte
- Casier avec support
- Bucket with support

1u.



141 0 12

- 6 destornilladores
- 6 tournevis
- 6 screwdrivers

1u.



141 0 13

- Bandeja
- Plateau
- Tray

1u.



141 0 14

- Alicates
- Pincas
- Pliers


1u.



141 0 15

- Tenazas
- Tenailles
- Tongs

1u.



141 0 16

- Tenazas apertura múltiple
- Pincas multiprises
- Multi-opening tongs


1u.



141 0 17

- 12 llaves allen
- 12 clés mâle.
- 12 Allen keys

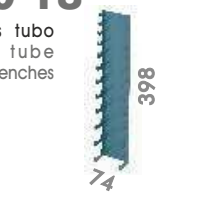
1u.



141 0 18

- 12 llaves tubo
- 12 clés tube
- 12 pipe wrenches

1u.



141 0 19

- 10 llaves acodadas
- 10 clés à fourches
- 10 angled keys

1u.



141 0 20

- 12 llaves fijas
- 12 clés à fouches
- 12 fixed keys

1u.



141 0 21

- Blister con 1 unidad
- Blister à 1 unité.
- 1 unit blister.

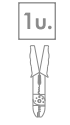
1u.



141 0 22

- Blister con 1 unidad
- Blister à 1 unité.
- 1 unit blister.

1u.



141 0 23

- Blister con 1 unidad
- Blister à 1 unité.
- 1 unit blister.

1u.



141 0 24

- Llaves bujías
- Clés à bougie
- Spark plug keys

1u.



141 0 25

- Maza o martillo
- Masette ou marteau
- Hammer or mallet

2u.



141 0 26

- Cubeta con soporte
- Casier avec support
- Bucket with support

1u.





accesorios
accessoires
accessories


CAJONES
TIROIRS
DRAWERS



SERIE 132



SERIE 113



SERIE 129



SERIE 133



SERIE 153

RUEDAS
ROUES
WHEELS



Ø= 150 mm
H= 188 mm

Recubrimiento poliuretano.
Recouvrement polyuréthane.
Polyuretane covering.



Ø 100mm
H 135mm

Ruedas de goma.
Roues en caoutchouc.
Rubber wheels.

PIES
PIEDS
STANDS




Base redonda regulable en altura.
Base ronde réglable en hauteur.
Height-adjustable round base.



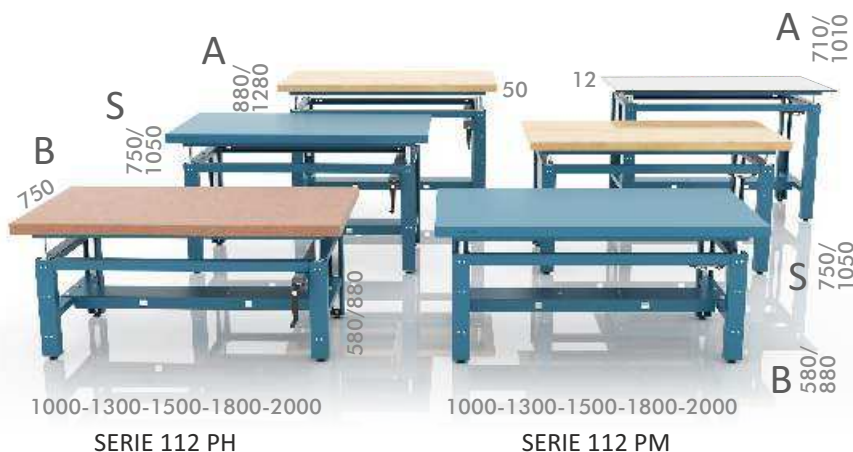

SERIE 112 SL



SERIE 112 PE



SERIE 112 RE



- ES**
- Bancos de trabajo ergonómicos y confortables.
 - Disponibles con/sin ruedas.
 - Disponibles con/sin patas graduables (en altura).
 - Preparados para la fijación de 1 a 3 cajones (según modelo).
 - Encimeras disponibles:
Chapa galvanizada/chapa pintada.
Madera de castaño/tablero de DM.
 - Color estándar azul martelé posibilidad colores en opción.

- FR**
- Établis ergonomique et confortable.
 - Disponibles avec/sans roues.
 - Disponibles avec/sans pieds réglables (en hauteur).
 - Préparé pour le montage de 1 à 3 tiroirs (selon modèle).
 - Plan de travail disponibles: galvanisée/peint / châtaigner / MDF .
 - Couleur standard bleu martelé possibilité teintes en option.

- EN**
- Ergonomic and comfortable workbenches.
 - Available with /without wheels.
 - Available with/without adjustable legs (height).
 - Prepared to add 1 to 3 drawers (according to model).
 - Available worktops: galvanized/painted metal sheet/chestnut wood/MDF board.
 - Standard colour hammered blue possibility optional colours.

información
information
information



SERIES 111 - 112 - 118 - 136 - 150
Admiten cargas de 1000Kg.
Des charges de 1000Kg sont autorisées.
Loads of 1000Kg are allowed.



SERIES 112 PH-PM - 142 SERIES 120 137
Admiten cargas de 600Kg-300Kg.
Des charges de 600Kg - 300Kg sont autorisées.
Loads of 600Kg-300Kg are allowed.




SERIES 121 SERIES 121 R
Admiten cargas de 200Kg-180Kg.
Des charges de 200Kg - 180Kg sont autorisées.
Loads of 200Kg-180Kg are allowed.



Posibles encimeras / Plan de travail possibles / Possible worktops



e 40 - 50 mm



e 30 - 40 - 50 mm



e 30 - 40 - 50 mm



e 12 mm

SERIE 111

L 1000-1500-2000 Encimera en chapa (2mm) o DM.
Plan de travail en tôle (2mm) ou MDF.
Metal (2mm) or MDF worktop.

Banco de trabajo modular.
Établis modulaire.
Modular workbench.

WWW

e 40 mm



Base redonda regulable en altura.
Base ronde réglable en hauteur.
Height-adjustable round base. M12mm

Cierre centralizado.
Fermeture centralisée.
Centralized closing.

e 1,5 mm

Los cajones incluyen una división.
Les tiroirs incluent une division.
Drawers include one division.

100 **GS**

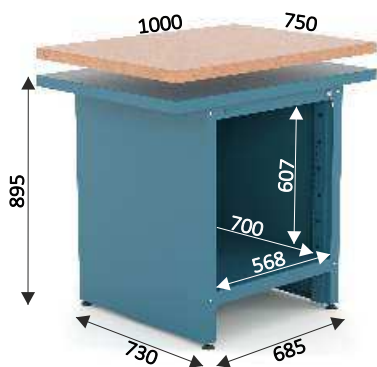
acero galvanizado
tôle galvanisée
galvanized sheet

SERIE 111 10

100 Kg **D**

SERIE 111 10 C

95 Kg **C**



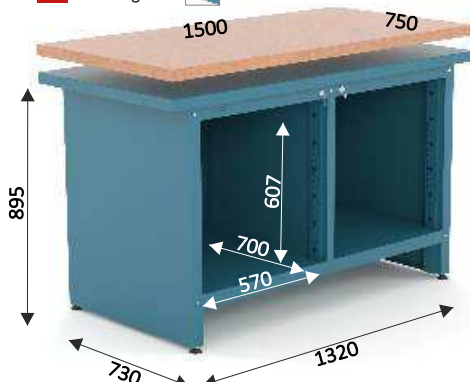
750 x 750 x 1140 mm

SERIE 111 15

109 Kg **D**

SERIE 111 15 C

102 Kg **C**



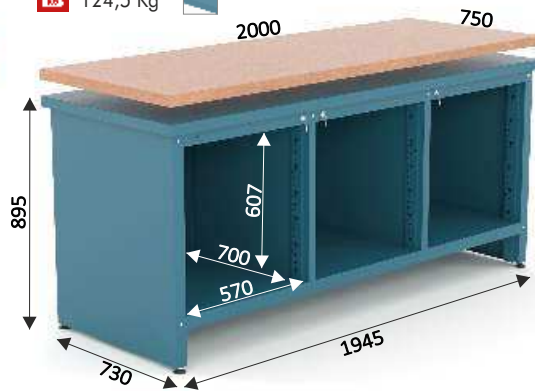
750 x 750 x 1640 mm

SERIE 111 20

133,5 Kg **D**

SERIE 111 20 C

124,5 Kg **C**



2000 x 800 x 1010 mm

i Los armazones no se sirven sin configuración de cajones y/o puertas.
Les châssis ne sont pas fournis sans configuration de tiroirs et/ou de portes.
Frames are not supplied without drawer and/or door configuration.

Accesorios opcionales
Accessoires optionnels
Optional accessories

SERIE 111 C 100

SERIE 111 D 100

Se sirve con 1 división
Servi avec 1 séparation
Served with 1 division

7,5 Kg
e 1mm

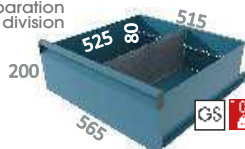


SERIE 111 C 200

SERIE 111 D 200

Se sirve con 1 división
Servi avec 1 séparation
Served with 1 division

9 Kg
e 1mm



SERIE 111 PE

12 Kg



SERIE 111 BGI

4 Kg

e 1mm



SERIE 111 BGCD

4 Kg

e 1mm



SERIE 111 PG I
SERIE 111 PG D

4,4 Kg

e 0,6mm



SERIE 111 PM I
SERIE 111 PM D

3,6 Kg

e 0,6mm



SERIE 111 PP I
SERIE 111 PP D

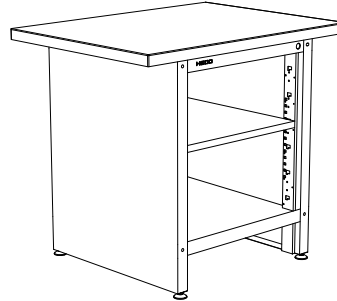
3,1 Kg

e 0,6mm



Gama de producto
Gamme de produits
Product range

L 1000



SERIE **111 10 01**

  104 Kg

SERIE **111 10 01 C**

  99 Kg

1u. SERIE 111 BG



SERIE **111 10 02**

  145 Kg

SERIE **111 10 02 C**

  140 Kg

6u. SERIE 111 C 100



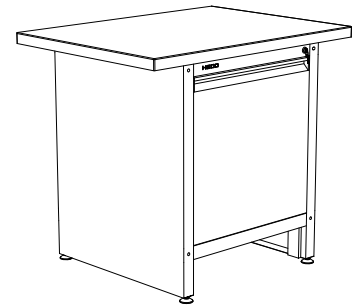
SERIE **111 10 03**

  127 Kg

SERIE **111 10 03 C**

  122 Kg

3u. SERIE 111 C 200



SERIE **111 10 04**

  104 Kg

SERIE **111 10 04 C**

  99 Kg

1u. SERIE 111 PG 1

SERIE 111 BG I



SERIE **111 10 05**

  112 Kg

SERIE **111 10 05 C**

  107Kg

1u. SERIE 111 C 200
1u. SERIE 111 PP I

SERIE 111 BG I



SERIE **111 10 06**

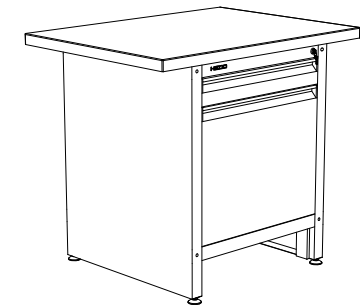
  118 Kg

SERIE **111 10 06 C**

  113 Kg

2u. SERIE 111 C 100
1u. SERIE 111 PP I

SERIE 111 BG I



SERIE **111 10 07**

  111 Kg

SERIE **111 10 07 C**

  106 Kg

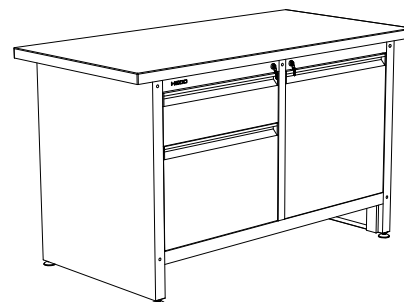
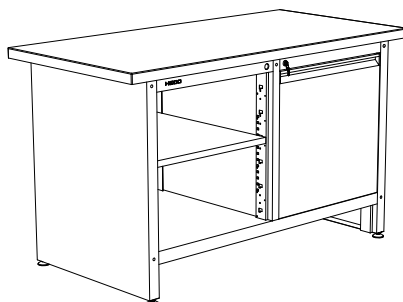
1u. SERIE 111 C 100
1u. SERIE 111 PM I

SERIE 111 BG I

SERIE **111**

Gama de producto
Gamme de produits
Product range

L 1500



SERIE **111 15 01**

117 Kg

SERIE **111 15 01 C**

110 Kg

1u. SERIE 111 BG I
1u. SERIE 111 PG D

SERIE 111 BGCD

SERIE **111 15 02**

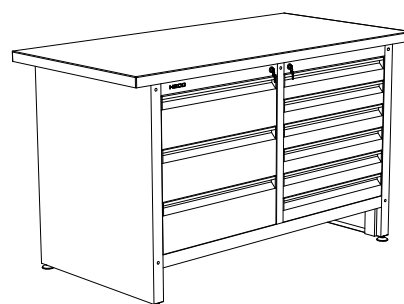
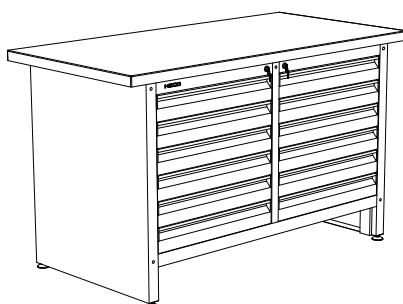
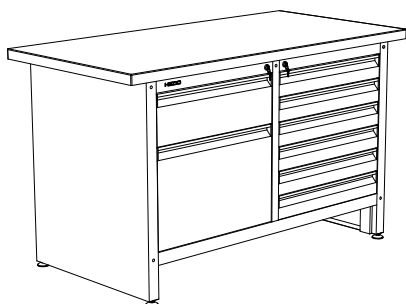
125 Kg

SERIE **111 15 02 C**

118 Kg

1u. SERIE 111 C 200
1u. SERIE 111 PP I
1u. SERIE 111 PG D

SERIE 111 BGCD



SERIE **111 15 03**

166 Kg

SERIE **111 15 03 C**

159 Kg

1u. SERIE 111 C 200
1u. SERIE 111 PP I
6u. SERIE 111 C 100

SERIE 111 BGCD

SERIE **111 15 04**

199 Kg

SERIE **111 15 04 C**

192 Kg

12u. SERIE 111 C 100

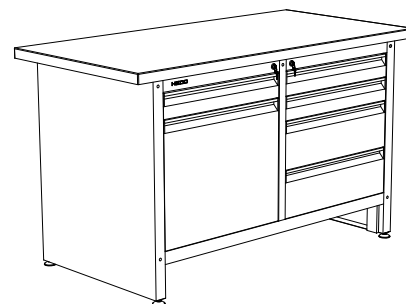
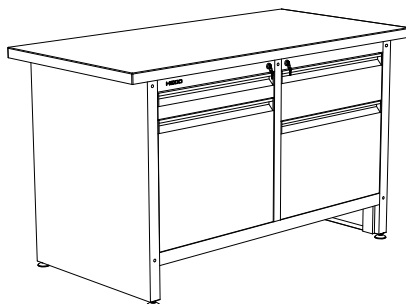
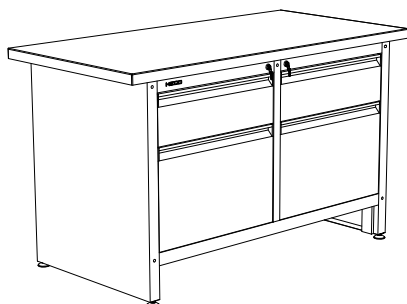
SERIE **111 15 05**

181 Kg

SERIE **111 15 05 C**

174 Kg

3u. SERIE 111 C 200
6u. SERIE 111 C 100



SERIE **111 15 06**

130 Kg

SERIE **111 15 06 C**

123 Kg

1u. SERIE 111 C 200
1u. SERIE 111 PP I
1u. SERIE 111 C 200
1u. SERIE 111 PP D

SERIE 111 BGI-BGCD

SERIE **111 15 07**

132 Kg

SERIE **111 15 07 C**

125 Kg

1u. SERIE 111 C 100
1u. SERIE 111 PM I
1u. SERIE 111 C 200
1u. SERIE 111 PP D

SERIE 111 BGI-BGCD

SERIE **111 15 08**

153 Kg

SERIE **111 15 08 C**

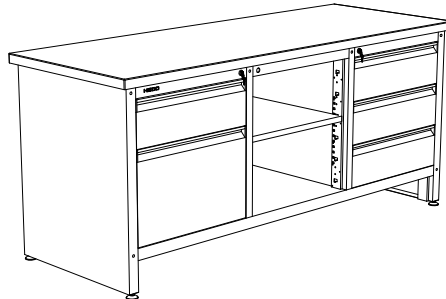
146 Kg

1u. SERIE 111 C 100
1u. SERIE 111 PM I
3u. SERIE 111 C 100
2u. SERIE 111 C 200

SERIE 111 BGCD

Gama de producto
Gamme de produits
Product range

L 2000



SERIE 111 20 01

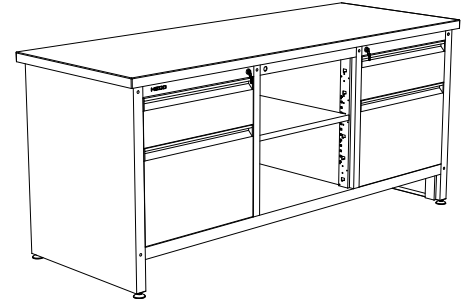
177 Kg

SERIE 111 20 01 C

168 Kg

1u. SERIE 111 C 200 1u. SERIE 111 BGCD
1u. SERIE 111 PP I 3u. SERIE 111 C 200

SERIE 111 BGI I



SERIE 111 20 02

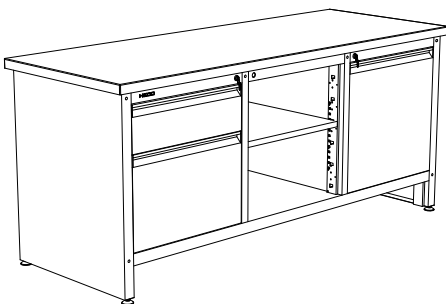
163 Kg

SERIE 111 20 02 C

154 Kg

1u. SERIE 111 C 200 1u. SERIE 111 C 200
1u. SERIE 111 PP I 1u. SERIE 111 PP D
1u. SERIE 111 BGCD

SERIE 111 BGI-BGCD



SERIE 111 20 03

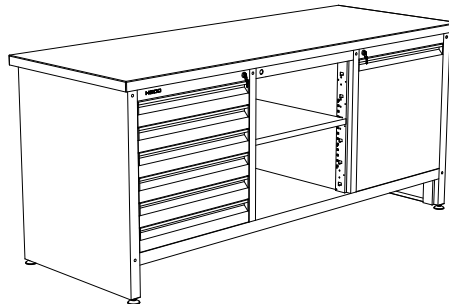
154 Kg

SERIE 111 20 03 C

145 Kg

1u. SERIE 111 C 200 1u. SERIE 111 BGCD
1u. SERIE 111 PP I 1u. SERIE 111 PG D

SERIE 111 BGI- BGCD



SERIE 111 20 04

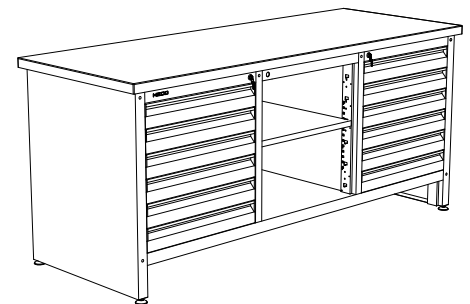
187 Kg

SERIE 111 20 04 C

178 Kg

6u. SERIE 111 C 100
1u. SERIE 111 BGCD
1u. SERIE 111 PG D

SERIE 111 BGCD



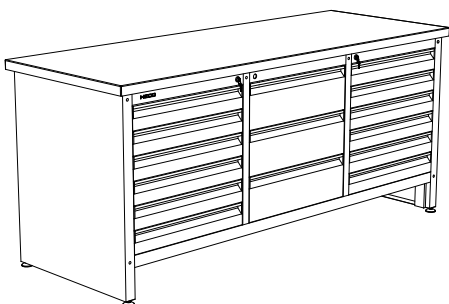
SERIE 111 20 05

228 Kg

SERIE 111 20 05 C

219 Kg

6u. SERIE 111 C 100
1u. SERIE 111 BGCD
6u. SERIE 111 C 100



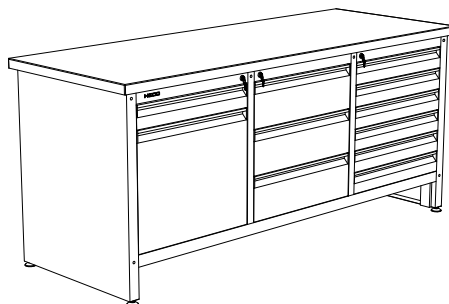
SERIE 111 20 06

251 Kg

SERIE 111 20 06 C

242 Kg

6u. SERIE 111 C 100
3u. SERIE 111 C 200
6u. SERIE 111 C 100



SERIE 111 20 07

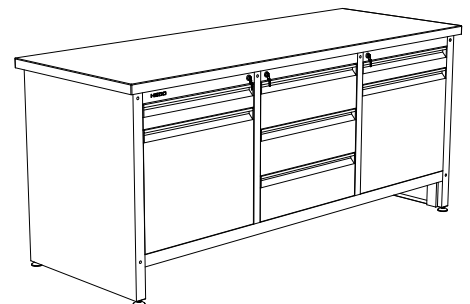
217 Kg

SERIE 111 20 07 C

208 Kg

1u. SERIE 111 C 100 3u. SERIE 111 C 200
1u. SERIE 111 PP I 6u. SERIE 111 C 100

SERIE 111 BGI



SERIE 111 20 08

182 Kg

SERIE 111 20 08 C

173 Kg

1u. SERIE 111 C 100 1u. SERIE 111 C 100
1u. SERIE 111 PM I 1u. SERIE 111 PM D
3u. SERIE 111 C 200

SERIE 111 BGI-BGCD

SERIE 112

L 1000-1300-1500-1800-2000

Banco de trabajo con patas fijas, graduables o ruedas.
Établis avec pieds fixes, pieds réglables ou roues.
Modular workbench with fixed or adjustable legs, or wheels.

WWW

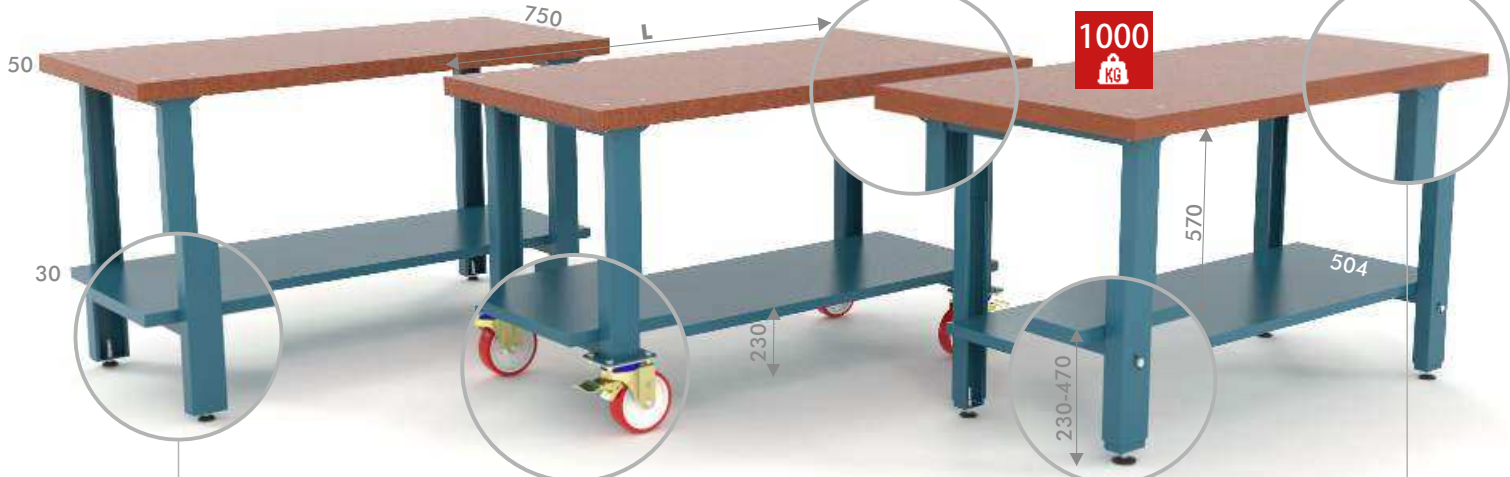
Encimeras: Chapa, DM y madera Castaño.
Plans de travail : Tôle, MDF et bois de châtaignier.
Worktops: Sheet, MDF and Chestnut wood.

SERIE 112
H 880

SERIE 112 R
H 880

e 50 mm

SERIE 112 PG
H 860-1100



Base regulable en altura en estructura.
Base réglable en hauteur dans la structure.
Height-adjustable round base in structure.
M12mm **e** 2 mm

4 giratorias (2 con freno).
4 pivotantes (2 avec frein).
4 swivel wheels (2 with brake).
Ø= 150 mm
H= 196 mm

Tornillos enrasados en encimeras de madera.
Vis affleurantes sur les plans de travail en bois.
Flush screws on wooden worktops.
i La altura se regula cada 40mm.
La hauteur est réglée chaque 40 mm.
The height is regulated every 40mm.



Se entrega desmontado. OPCIÓN (entrega montado). Montaje con tornillos, incluidos.
Livraison démonté. OPTIONNEL (livraison assemblée). Assemblage avec vis, inclus.
Supplied disassembled. OPTIONAL (assembled supplied). Assembly with screws, included.

Accesorios opcionales
Accessoires optionnels
Optional accessories



Cajones admitidos. **SERIE 129** **SERIE 113**
Tiroirs admis. **SERIE 132** **SERIE 153**
Admitted drawers. **SERIE 133** Pg. 107

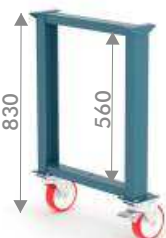
SERIE 112 P

i 8,05 Kg
Una unidad.
Une unité.
A unit.



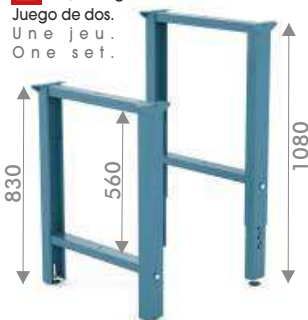
SERIE 112 P R

i 13,55 Kg
Un juego de dos unidades.
Un jeu (2 unités).
One set of two units.



SERIE 112 PG

i 21,70 Kg
Juego de dos.
Une jeu.
One set.



SERIE 112 PE

i 24 Kg
Pata eléctrica.
Pied électrique.
Electric leg.



SERIE 145 CTP

i 10 Kg
e 2mm
Juego de dos.
Une jeu.
One set.



SERIE 112 SL

SopORTE luminaria.
Support d'éclairage.
Lighting support.



SERIE 112 10 SL 9 W 900 lm
SERIE 112 13 SL 9 W 900 lm
SERIE 112 15 SL 16 W 1600 lm
SERIE 112 18 SL 20 W 2200 lm
SERIE 112 20 SL 20 W 2200 lm

SERIE 112 R P

Barra de refuerzo.
Barre de renfort.
Reinforcement.



SERIE 112 R P 10 3 Kg
SERIE 112 R P 13 3,7 Kg
SERIE 112 R P 15 4,2 Kg
SERIE 112 R P 18 5,3 Kg
SERIE 112 R P 20 5,6 Kg

L 787
L 1117
L 1337
L 1667
L 1777

SERIE 112 B

Bandeja inferior.
Plateau inférieur.
Bottom tray.



SERIE 112 B 10 9,5 Kg
SERIE 112 B 13 12,5 Kg
SERIE 112 B 15 14,75 Kg
SERIE 112 B 18 17,6 Kg
SERIE 112 B 20 19,3 Kg

L 1000
L 1300
L 1500
L 1800
L 2000

SERIE 112 E C

Encimera chapa.
Plan de travail tôle.
Sheet worktop.



SERIE 112 E C 10 20,1 Kg
SERIE 112 E C 13 26,3 Kg
SERIE 112 E C 15 30,75 Kg
SERIE 112 E C 18 36,2 Kg
SERIE 112 E C 20 41,1 Kg

L 1000-1300-1500-1800-2000

SERIE 112 E DM

Encimera DM.
Plan de travail MDF.
MDF worktop.



SERIE 112 E DM 10 25,1 Kg
SERIE 112 E DM 13 30,65 Kg
SERIE 112 E DM 15 37,4 Kg
SERIE 112 E DM 18 44,9 Kg
SERIE 112 E DM 20 49,8 Kg

L 1000-1300-1500-1800-2000

SERIE 112 E M

Encimera madera Castaño.
Plan de travail bois châtaignier.
Chestnut wood worktop.



SERIE 112 E M 10 22,3 Kg
SERIE 112 E M 13 28,6 Kg
SERIE 112 E M 15 33,2 Kg
SERIE 112 E M 18 39,6 Kg
SERIE 112 E M 20 44 Kg

L 1000-1300-1500-1800-2000

SERIE 112

Gama de producto
Gamme de produits
Product range



L 1000

SERIE 112 10 PG   48 Kg
SERIE 112 10 D PG   56 Kg
SERIE 112 10 M PG   51 Kg

SERIE 112 M 10
MONTAJE EN FABRICA
ASSEMBLAGE EN USINE / ASSEMBLY IN FACTORY



L 1000

SERIE 112 10 R   60 Kg
SERIE 112 10 D R   67 Kg
SERIE 112 10 M R   63 Kg

SERIE 112 M 10
MONTAJE EN FABRICA
ASSEMBLAGE EN USINE / ASSEMBLY IN FACTORY



L 1000

SERIE 112 10   48 Kg
SERIE 112 10 D   56 Kg
SERIE 112 10 M   51 Kg

SERIE 112 M 10
MONTAJE EN FABRICA
ASSEMBLAGE EN USINE / ASSEMBLY IN FACTORY

L 1300

SERIE 112 13 PG   58 Kg
SERIE 112 13 D PG   64 Kg
SERIE 112 13 M PG   60 Kg

SERIE 112 M 13
MONTAJE EN FABRICA
ASSEMBLAGE EN USINE / ASSEMBLY IN FACTORY

L 1300

SERIE 112 13 R   70 Kg
SERIE 112 13 D R   76 Kg
SERIE 112 13 M R   72 Kg

SERIE 112 M 13
MONTAJE EN FABRICA
ASSEMBLAGE EN USINE / ASSEMBLY IN FACTORY

L 1300

SERIE 112 13   58 Kg
SERIE 112 13 D   64 Kg
SERIE 112 13 M   60 Kg

SERIE 112 M 13
MONTAJE EN FABRICA
ASSEMBLAGE EN USINE / ASSEMBLY IN FACTORY

L 1500

SERIE 112 15 PG   66 Kg
SERIE 112 15 D PG   71 Kg
SERIE 112 15 M PG   68 Kg

SERIE 112 M 15
MONTAJE EN FABRICA
ASSEMBLAGE EN USINE / ASSEMBLY IN FACTORY

L 1500

SERIE 112 15 R   78 Kg
SERIE 112 15 D R   83 Kg
SERIE 112 15 M R   80 Kg

SERIE 112 M 15
MONTAJE EN FABRICA
ASSEMBLAGE EN USINE / ASSEMBLY IN FACTORY

L 1500

SERIE 112 15   66 Kg
SERIE 112 15 D   71 Kg
SERIE 112 15 M   68 Kg

SERIE 112 M 15
MONTAJE EN FABRICA
ASSEMBLAGE EN USINE / ASSEMBLY IN FACTORY

L 1800

SERIE 112 18 PG   76 Kg
SERIE 112 18 D PG   82 Kg
SERIE 112 18 M PG   77 Kg

SERIE 112 M 18
MONTAJE EN FABRICA
ASSEMBLAGE EN USINE / ASSEMBLY IN FACTORY

L 1800

SERIE 112 18 R   88 Kg
SERIE 112 18 D R   94 Kg
SERIE 112 18 M R   89 Kg

SERIE 112 M 18
MONTAJE EN FABRICA
ASSEMBLAGE EN USINE / ASSEMBLY IN FACTORY

L 1800

SERIE 112 18   76 Kg
SERIE 112 18 D   82 Kg
SERIE 112 18 M   77 Kg

SERIE 112 M 18
MONTAJE EN FABRICA
ASSEMBLAGE EN USINE / ASSEMBLY IN FACTORY

L 2000

SERIE 112 20 PG   83 Kg
SERIE 112 20 D PG   92 Kg
SERIE 112 20 M PG   83 Kg

SERIE 112 M 20
MONTAJE EN FABRICA
ASSEMBLAGE EN USINE / ASSEMBLY IN FACTORY

L 2000

SERIE 112 20 R   95 Kg
SERIE 112 20 D R   104 Kg
SERIE 112 20 M R   95 Kg

SERIE 112 M 20
MONTAJE EN FABRICA
ASSEMBLAGE EN USINE / ASSEMBLY IN FACTORY

L 2000

SERIE 112 20   83 Kg
SERIE 112 20 D   92 Kg
SERIE 112 20 M   83 Kg

SERIE 112 M 20
MONTAJE EN FABRICA
ASSEMBLAGE EN USINE / ASSEMBLY IN FACTORY

SERIE **112 PH-112 PM**

Banco de trabajo con sistema hidráulico o motorización eléctrica.
Établi avec système hydraulique ou motorisation électrique.
Workbench with hydraulic system or electric motorization.



SERIE **112 PH**

SERIE **112 PH S**

H min. 750 mm
max. 1050 mm

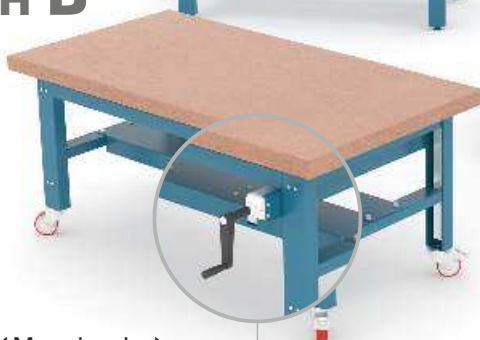


SERIE **112 PH B**

H min. 700 mm
max. 1000 mm

SERIE **112 PM-PH R**

Ruedas incluidas.
Roues inclus.
Included wheels.



SISTEMA HIDRÁULICO **PH** (Manivela).
SYSTÈME HYDRAULIQUE **PH** (Manivelle).
HYDRAULIQUE SYSTEM **PH** (Crank handle).

SERIE **112 PH A**

H min. 880 mm
max. 1180 mm



350
KG

Recorrido de 300 mm.
300 mm de course.
300 mm path.




Base regulable en altura.
Base réglable en hauteur.
Height-adjustable round base.

M12mm

SERIE **112 PM**

SERIE **112 PM S**

H min. 750 mm
max. 1050 mm



SISTEMA ELÉCTRICO **PM** (Panel de control).
SYSTÈME ÉLECTRIQUE **PM** (Panneau de contrôle).
ELECTRIC SYSTEM **PM** (Control panel).

600
KG


SERIE **112 PM A**

H min. 880 mm
max. 1180 mm



SERIE **112 PM B**

H min. 615 mm
max. 915 mm



Accesorios opcionales
Accessoires optionnels
Optional accessories

Referências
Références
References

SERIE **112 PM-PH R**

Ruedas.
Roues.
Wheels.



H 106 mm Ø 80 mm

ELECCIÓN SERIE
CHOIX DE SÉRIE
CHOICE SERIE

REF. **112** **L** **PM/PH** **30** **A/S/B**

1

2

3

Encimeras
Plans de travail
Worktops



Chapa.
Tôle.
Sheet.



DM.
MDF.
MDF.



Madera Castaño.
Bois châtaigner.
Chesnut wood.



Compacto.
Compact.
Compact.

1) **L** 1000/1300/1500/1800/2000

2) SERIE **112 PM/PH**

3) SERIE **A**
H min. 615 mm
max. 915 mm

SERIE **S**
H min. 615 mm
max. 915 mm

SERIE **B**
H min. 615 mm
max. 915 mm

SERIE 112 PH-112 PM

Gama de producto
Gamme de produits
Product range

SERIE 112 PH



SERIE 112 PM



		L 1000				
	X					
SERIE 112 10 x PH 30 A		39,55	43,42	41,25	30,96	
SERIE 112 10 x PH 30 S		50,91	55,91	53,11	39,79	
SERIE 112 10 x PH 30 B		59,57	65,43	62,15	46,55	

		L 1000				
	X					
SERIE 112 10 x PM 30 A		38,68	42,55	40,38	30,09	
SERIE 112 10 x PM 30 S		50,04	55,04	52,24	38,92	
SERIE 112 10 x PM 30 B		58,70	64,56	61,28	45,68	

		L 1300				
	X					
SERIE 112 13 x PH 30 A		50,16	53,60	51,93	38,87	
SERIE 112 13 x PH 30 S		64,63	69,09	66,93	50,03	
SERIE 112 13 x PH 30 B		75,66	80,89	78,36	58,53	

		L 1300				
	X					
SERIE 112 13 x PM 30 A		49,29	52,73	51,06	38,00	
SERIE 112 13 x PM 30 S		63,76	68,22	66,06	49,16	
SERIE 112 13 x PM 30 B		74,79	80,02	77,49	57,66	

		L 1500				
	X					
SERIE 112 15 x PH 30 A		57,60	62,74	59,49	44,26	
SERIE 112 15 x PH 30 S		74,26	80,91	76,71	57,01	
SERIE 112 15 x PH 30 B		86,96	94,76	88,96	66,72	

		L 1500				
	X					
SERIE 112 15 x PM 30 A		56,73	61,87	58,62	43,39	
SERIE 112 15 x PM 30 S		73,39	80,04	75,84	56,14	
SERIE 112 15 x PM 30 B		86,09	93,89	88,09	65,85	

		L 1800				
	X					
SERIE 112 18 x PH 30 A		67,24	73,96	69,86	51,78	
SERIE 112 18 x PH 30 S		86,73	95,43	90,13	66,73	
SERIE 112 18 x PH 30 B		101,58	111,79	105,57	78,12	

		L 1800				
	X					
SERIE 112 18 x PM 30 A		66,37	73,09	68,99	50,91	
SERIE 112 18 x PM 30 S		85,86	94,56	89,26	65,86	
SERIE 112 18 x PM 30 B		100,71	110,92	104,70	77,25	

		L 2000				
	X					
SERIE 112 20 x PH 30 A		75,03	81,76	77,27	57,18	
SERIE 112 20 x PH 30 S		96,81	105,51	99,71	73,71	
SERIE 112 20 x PH 30 B		113,41	123,61	116,81	86,31	

		L 2000				
	X					
SERIE 112 20 x PM 30 A		94,16	80,89	76,40	56,31	
SERIE 112 20 x PM 30 S		95,94	104,64	98,84	72,84	
SERIE 112 20 x PM 30 B		112,54	122,74	115,94	85,44	

SERIE 118

Banco monobloque de alta resistencia.
Établis monobloc de haute résistance.
Monoblock workbench of high resistance.



Opciones encimera; CHAPA 3 mm.
Options plan de travail; TÔLE 3 mm.
Worktop options; STEEL 3 mm.

Estanteria fija.
Étagère fixe.
Fixed shelf.

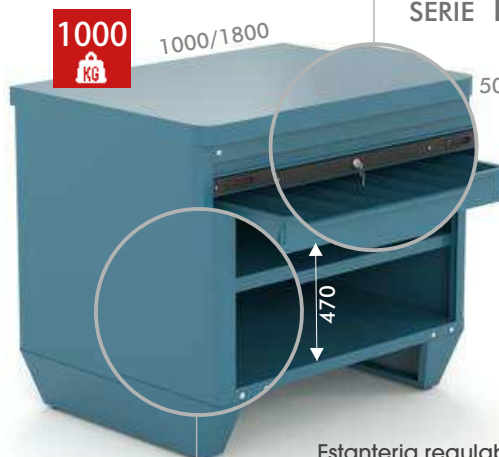
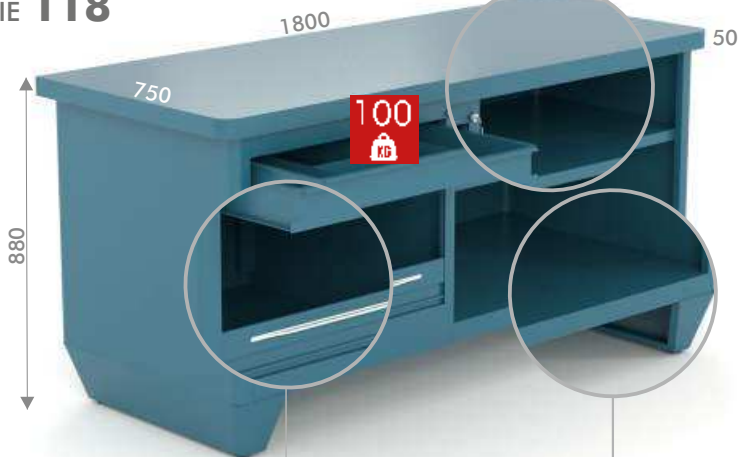
MÁXIMO 4 CAJONES
MAXIMUM 4 TIROIRS
MAXIMUM 4 DRAWERS



Cierre persiana.
Fermeture a rideau.
Shutter closing.

SERIE 118

SERIE 118 P



Cajón y estantería interior.
Tiroir et étagère intérieur.
Drawer and interior shelf.

Estanteria regulable.
Étagère réglable.
Amovible shelf.

e 1,2 mm

GS 100
MÁXIMO 3 CAJONES
MAXIMUM 3 TIROIRS
MAXIMUM 3 DRAWERS

Estructura totalmente soldada.
Structure totalement soudée.
Total welded structure.

Base regulable en altura.
Base réglable en hauteur.
Height-adjustable round base. M12mm

e 1,5 mm

Gama de producto
Gamme de produits
Product range

L 1800 mm

L 1000 mm

L 1800 mm

SERIE 118

SERIE 118 10 P

SERIE 118 18 P

142 Kg

89 Kg

142 Kg

C H 50 mm

C H 50 mm

C H 50 mm

SERIE 118 D

SERIE 118 10 PD

SERIE 118 18 PD

151 Kg

94 Kg

151 Kg

D H 50 mm

D H 50 mm

D H 50 mm

SERIE 118 M

SERIE 118 10 PM

SERIE 118 18 PM

144 Kg

91 Kg

144 Kg

M H 50 mm

M H 50 mm

M H 50 mm

Accesorios opcionales
Accessoires optionnels
Optional accessories

SERIE 118 C

SERIE 118 10 C

SERIE 118 18 C

7,5 Kg


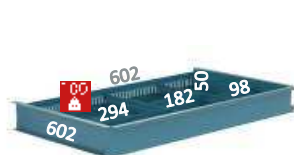
15 Kg

20 Kg

C 75 mm

C 80 mm

C 80 mm



7 separaciones
séparations
divisors

14 separaciones
séparations
divisors

SERIE 120

Banco plegable. Totalmente rígido gracias a su sistema de plegado.
Établis pliant. Absolument rigide grâce au système de pliage.
Folding workbench. Our folding system ensures complete rigidity.

WWW

SERIE 120 10 1

 23,62 Kg

 H 40 mm

D M
MDF
MDF

Dos asas para facilitar el transporte.
Deux poignées pour faciliter le transport.
Two handles for easy transport.



SERIE 120 10 5

 21,60 Kg

 H 40 mm

Chapa galvanizada
Tôle galvanisée
Galvanized metal sheet



Base de las patas con conteras especiales de plástico.
Base des pieds avec embouts spéciaux en plastique.
Base of the legs with special plastic ends.

 2 mm



Montaje con tornillos (se entrega desmontado).
Montage avec vis (livraison démonté).
Screw assembly (supplied disassembled).



Fácilmente transportable, registrado como modelo de utilidad 930 10 89.
Facilement transportable, enregistré comme modèle d'utilité 930 10 89.
Easy transport, registered like 930 10 89 utility model.

SERIE 121
L 1000-1500-2000
L₁ 845-1345-1845

 Banco de trabajo con bandeja inferior en chapa galvanizada y graduable en altura.
 Table de travail avec plateau inférieur en tôle galvanisée et réglable en hauteur.
 Workbench with inferior galvanized steel tray and adjustable in height.

SERIE 121 5 R
H 40 mm
 Chapa galvanizada
 Tôle galvanisée
 Galvanized metal sheet

Admite cajón **SERIE 132**.
 Permet le tiroir **SERIE 132**.
 Enables drawer **SERIE 132**.

SERIE 121 1
H 40 mm
 D M
 MDF
 MDF

Ruedas de goma giratorias 2 con freno.
 Roues en caoutchouc pivotant 2 avec frein.
 Rubber wheels swivel 2 with brake.

Ø 100mm
 H 135mm

Estanteria inferior graduable cada 50 mm.
 Étagère inférieure réglable chaque 50 mm.
 Bottom shelf adjustable every 50 mm.

	SERIE 121 0 01	5,65 Kg	L 986 mm
Chapa galvanizada Tôle galvanisée Galvanized metal sheet	SERIE 121 0 15	8,37 Kg	L 1486 mm
	SERIE 121 0 20	11,09 Kg	L 1986 mm


 Montaje con tornillos (se entrega desmontado).
 Montage avec vis (livraison démonté).
 Screw assembly (supplied disassembled).

Gama de producto
Gamme de produits
Product range

SERIE 121 10 1
L 1000 30 Kg

SERIE 121 10 5
L 1000 26 Kg

SERIE 121 15 1
L 1500 40 Kg

SERIE 121 15 5
L 1500 30 Kg

SERIE 121 20 1
L 2000 53 Kg

SERIE 121 20 5
L 2000 44 Kg

SERIE 121 10 1 1C
L 1000 39 Kg

SERIE 121 10 5 1C
L 1000 35 Kg

SERIE 121 15 1 1C
L 1500 49 Kg

SERIE 121 15 5 1C
L 1500 39 Kg

SERIE 121 20 1 1C
L 2000 62 Kg

SERIE 121 20 5 1C
L 2000 53 Kg

SERIE 121

Gama de producto
Gamme de produits
Product range



SERIE 121 15 1 2C

L 1500 1 58 Kg
2u. SERIE 132

SERIE 121 15 5 2C

L 1500 5 48 Kg
2u. SERIE 132

SERIE 121 20 1 2C

L 2000 1 71 Kg
2u. SERIE 132

SERIE 121 20 5 2C

L 2000 5 62 Kg
2u. SERIE 132



SERIE 121 20 1 3C

L 2000 1 80 Kg
3u. SERIE 132

SERIE 121 20 5 3C

L 2000 5 71 Kg
3u. SERIE 132



SERIE 121 10 1 R

L 1000 1 33 Kg

SERIE 121 10 5 R

L 1000 5 29 Kg

SERIE 121 15 1 R

L 1500 1 43 Kg

SERIE 121 15 5 R

L 1500 5 33 Kg

SERIE 121 20 1 R

L 2000 1 56 Kg

SERIE 121 20 5 R

L 2000 5 47 Kg



SERIE 121 10 1 R 1C

L 1000 1 42 Kg
1u. SERIE 132

SERIE 121 10 5 R 1C

L 1000 5 38 Kg
1u. SERIE 132

SERIE 121 15 1 R 1C

L 1500 1 52 Kg
1u. SERIE 132

SERIE 121 15 5 R 1C

L 1500 5 42 Kg
1u. SERIE 132

SERIE 121 20 1 R 1C

L 2000 1 65 Kg
1u. SERIE 132

SERIE 121 20 5 R 1C

L 2000 5 56 Kg
1u. SERIE 132



SERIE 121 15 1 R 2C

L 1500 1 61 Kg
2u. SERIE 132

SERIE 121 15 5 R 2C

L 1500 5 51 Kg
2u. SERIE 132

SERIE 121 20 1 R 2C

L 2000 1 74 Kg
2u. SERIE 132

SERIE 121 20 5 R 2C

L 2000 5 65 Kg
2u. SERIE 132



SERIE 121 20 1 R 3C

L 2000 1 83 Kg
3u. SERIE 132

SERIE 121 20 5 R 3C

L 2000 5 74 Kg
3u. SERIE 132

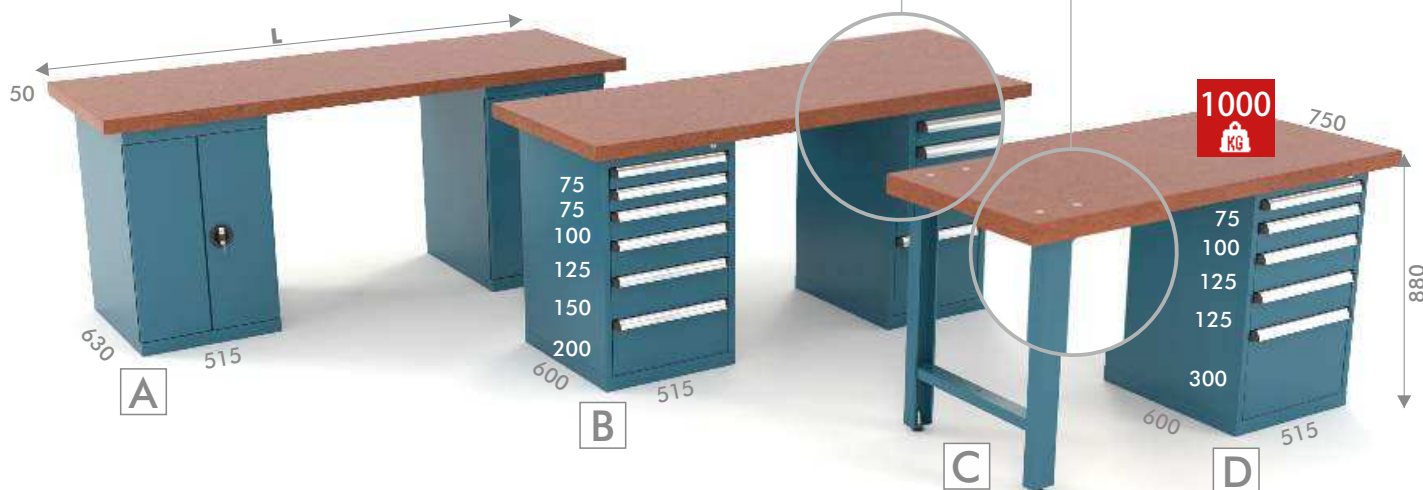
SERIE 136
L 1500-1800-2000

 Banco de trabajo configurable; armarios / cajones / patas.
 Établis personnalisés; armoires / tiroirs / pieds.
 Customizable workbench; cabinets / drawers / legs.

 Encimeras: Chapa, DM y madera Castaño.
 Plans de travail : Tôle, MDF et bois de châtaignier.
 Worktops: Sheet, MDF and Chestnut wood.

50 mm

 Admite cajones para banco.
 Admet les tiroirs des établis.
 Admits workshops drawers

SERIE 136 20 22
SERIE 136 18 2
SERIE 136 15 1

A
SERIE 136 1

 Armario con bandeja SERIE 125 BG
 Armoire avec étagère SERIE 125 BG
 Cabinet with shelf SERIE 125 BG

41 Kg

B
SERIE 136 2 2

 Armario con cajones SERIE 135
 Armoire avec tiroirs SERIE 135
 Cabinet with drawers SERIE 135

 100 (apertura 90%)
 (ouverture 90%)
 (90% opening)

67 Kg

 1 división ranurada y 3 planos.
 1 division rainuré et 3 intercalaires.
 1 slotted division and 3 simples.

C
SERIE 112 P

 Pata para banco de trabajo
 Pied pour établi de travail
 Feet for workbenches

6,05 Kg

D
SERIE 136 2 1

 Armario con cajones SERIE 135
 Armoire avec tiroirs SERIE 135
 Cabinet with drawers SERIE 135

 100 (apertura 90%)
 (ouverture 90%)
 (90% opening)

62 Kg


 Se entrega montado.
 Livraison montée.
 Supplied assembled.

 Gama de producto
 Gamme de produits
 Product range

L 1500

 1u. SERIE 112 P
 1u. SERIE 136 2 1

136 15 C 1
136 15 D 1
136 15 M 1

 102 Kg
 110 Kg
 105 Kg

L 1800

 1u. SERIE 112 P
 1u. SERIE 136 2 1

136 18 C 1
136 18 D 1
136 18 M 1

 111 Kg
 121 Kg
 111 Kg

L 2000

 1u. SERIE 112 P
 1u. SERIE 136 2 1

136 20 C 1
136 20 D 1
136 20 M 1

 117 Kg
 129 Kg
 115 Kg







SERIE **136**

Gama de producto
Gamme de produits
Product range









L 1800
1u. SERIE 136 2 1
1u. SERIE 136 2 2

136 18 C 2
136 18 D 2
136 18 M 2

  163 Kg
  172 Kg
  165 Kg

L 2000
1u. SERIE 136 2 1
1u. SERIE 136 2 2







136 20 C 2
136 20 D 2
136 20 M 2

  174 Kg
  186 Kg
  172 Kg









L 1500
1u. SERIE 112 P
1u. SERIE 136 1

136 15 C 11
136 15 D 11
136 15 M 11

  74 Kg
  82 Kg
  77 Kg

L 1800
1u. SERIE 112 P
1u. SERIE 136 1







136 18 C 11
136 18 D 11
136 18 M 11

  83 Kg
  93 Kg
  83 Kg









L 1800
1u. SERIE 136 2 1
1u. SERIE 136 1

136 18 C 21
136 18 D 21
136 18 M 21

  135 Kg
  145 Kg
  135 Kg

L 2000
1u. SERIE 136 2 1
1u. SERIE 136 1







136 20 C 21
136 20 D 21
136 20 M 21

  141 Kg
  153 Kg
  139 Kg









L 1800
2u. SERIE 136 1

136 18 C 22
136 18 D 22
136 18 M 22

  107 Kg
  117 Kg
  107 Kg

L 2000
2u. SERIE 136 1

136 20 C 22
136 20 D 22
136 20 M 22

  113 Kg
  125 Kg
  111 Kg

SERIE 142

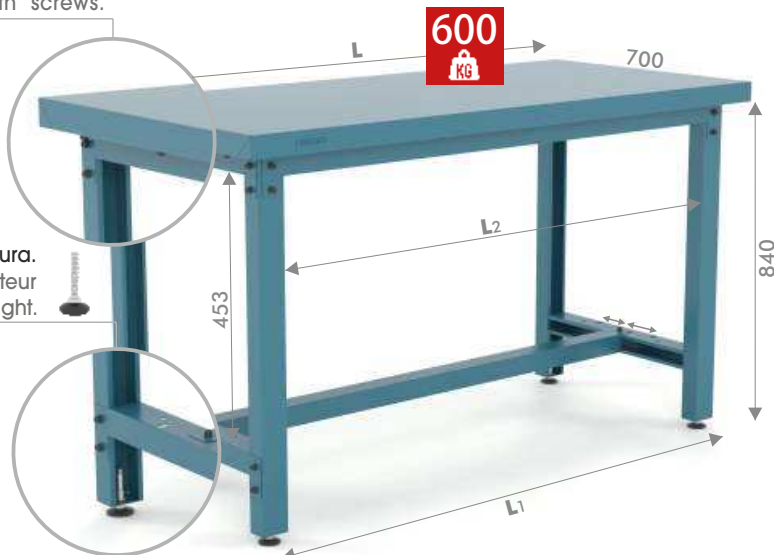
Banco de trabajo ideal: calidad y robustez HECO simplificada sin perder la esencia .
 Établi idéal :Qualité et robustesse des HECO simplifiées sans perdre l'essentiel.
 Ideal workbench: HECO quality and robustness simplified without losing the essence.

WWW

Montaje fácil con tornillos.
 Montage facile à l'aide de vis.
 Easy assembly with screws.

1,5 mm

Pies ajustables en altura.
 Pieds réglables en hauteur
 Feet adjustable in height.



L 1500-1800-2000
L1 1400-1700-1900
L2 1220-1520-1720



Se entrega desmontado.
 Livraison démonté.
 Supplied disassembled.

L 1500 mm

SERIE 142 15 A C

H 50 mm 53,96 Kg

SERIE 142 15 A D

H 40 mm 55,64 Kg

L 1800 mm

SERIE 142 18 A C

H 50 mm 59,61 Kg

SERIE 142 18 A D

H 40 mm 61,26 Kg

L 2000 mm

SERIE 142 20 A C

H 50 mm 63,87 Kg

SERIE 142 20 A D

H 40 mm 66,11 Kg

SERIE 150

L 1000-1300-1500-1800-2000

L1 810-1110-1310-1610-1810

Bancos de trabajo configurables.
 Établis configurables.
 Customizable workbenches.

WWW

SERIE 150 S

Base para armario serie 110.
 Support d'armoire série 110.
 110 series cabinet base.

SERIE 150 P

Pestaña superior.
 Onglet supérieur.
 Upper tab.

Encimeras.
 Plan de travail.
 Worktop.



Pies ajustables en altura.
 Pieds réglables en hauteur
 Feet adjustable in height.

2 mm



Cajones disponibles.
 Tiroirs disponibles.
 Available drawers.

SERIE 129 SERIE 113
 SERIE 132 SERIE 153
 SERIE 133



Montaje con tornillo (se entrega desmontado). Tornillos incluidos.
 Montage avec vis (livraison démonté). Vis inclus.
 Screw assembly (supplied disassembled). Included screws.

SERIE 150

Gama de producto
Gamme de produits
Product range



SERIE 150 A



SERIE 150 P



SERIE 150 S

L 1000 L1 810

SERIE 150 10 A   81 Kg
SERIE 150 10 AD   82 Kg
SERIE 150 10 AM   77 Kg

SERIE 150 M 10
MONTAJE EN FABRICA
ASSEMBLAGE EN USINE / ASSEMBLY IN FACTORY

L 1000 L1 810

SERIE 150 10 P   84 Kg
SERIE 150 10 PD   85 Kg
SERIE 150 10 PM   80 Kg

SERIE 150 M 10
MONTAJE EN FABRICA
ASSEMBLAGE EN USINE / ASSEMBLY IN FACTORY

L 1000 L1 810

SERIE 150 10 S   90 Kg
SERIE 150 10 SD   97 Kg
SERIE 150 10 SM   92 Kg

SERIE 150 M 10
MONTAJE EN FABRICA
ASSEMBLAGE EN USINE / ASSEMBLY IN FACTORY

L 1300 L1 1110

SERIE 150 13 A   94 Kg
SERIE 150 13 AD   94 Kg
SERIE 150 13 AM   90 Kg

SERIE 150 M 13
MONTAJE EN FABRICA
ASSEMBLAGE EN USINE / ASSEMBLY IN FACTORY

L 1300 L1 1110

SERIE 150 13 P   97 Kg
SERIE 150 13 PD   97 Kg
SERIE 150 13 PM   93 Kg

SERIE 150 M 13
MONTAJE EN FABRICA
ASSEMBLAGE EN USINE / ASSEMBLY IN FACTORY

L 1300 L1 1110

SERIE 150 13 S   105 Kg
SERIE 150 13 SD   111 Kg
SERIE 150 13 SM   107 Kg

SERIE 150 M 13
MONTAJE EN FABRICA
ASSEMBLAGE EN USINE / ASSEMBLY IN FACTORY

L 1500 L1 1310

SERIE 150 15 A   105 Kg
SERIE 150 15 AD   103 Kg
SERIE 150 15 AM   100 Kg

SERIE 150 M 15
MONTAJE EN FABRICA
ASSEMBLAGE EN USINE / ASSEMBLY IN FACTORY

L 1500 L1 1310

SERIE 150 15 P   109 Kg
SERIE 150 15 PD   107 Kg
SERIE 150 15 PM   104 Kg

SERIE 150 M 15
MONTAJE EN FABRICA
ASSEMBLAGE EN USINE / ASSEMBLY IN FACTORY

L 1500 L1 1310

SERIE 150 15 S   116 Kg
SERIE 150 15 SD   121 Kg
SERIE 150 15 SM   118 Kg

SERIE 150 M 15
MONTAJE EN FABRICA
ASSEMBLAGE EN USINE / ASSEMBLY IN FACTORY

L 1800 L1 1610

SERIE 150 18 A   120 Kg
SERIE 150 18 AD   117 Kg
SERIE 150 18 AM   112 Kg

SERIE 150 M 18
MONTAJE EN FABRICA
ASSEMBLAGE EN USINE / ASSEMBLY IN FACTORY

L 1800 L1 1610

SERIE 150 18 P   126 Kg
SERIE 150 18 PD   120 Kg
SERIE 150 18 PM   115 Kg

SERIE 150 M 18
MONTAJE EN FABRICA
ASSEMBLAGE EN USINE / ASSEMBLY IN FACTORY

L 1800 L1 1610

SERIE 150 18 S   132 Kg
SERIE 150 18 SD   137 Kg
SERIE 150 18 SM   132 Kg

SERIE 150 M 18
MONTAJE EN FABRICA
ASSEMBLAGE EN USINE / ASSEMBLY IN FACTORY

L 2000 L1 1810

SERIE 150 20 A   126 Kg
SERIE 150 20 AD   129 Kg
SERIE 150 20 AM   120 Kg

SERIE 150 M 20
MONTAJE EN FABRICA
ASSEMBLAGE EN USINE / ASSEMBLY IN FACTORY

L 2000 L1 1810

SERIE 150 20 P   134 Kg
SERIE 150 20 PD   134 Kg
SERIE 150 20 PM   125 Kg

SERIE 150 M 20
MONTAJE EN FABRICA
ASSEMBLAGE EN USINE / ASSEMBLY IN FACTORY

L 2000 L1 1810

SERIE 150 20 S   142 Kg
SERIE 150 20 SD   151 Kg
SERIE 150 20 SM   142 Kg

SERIE 150 M 20
MONTAJE EN FABRICA
ASSEMBLAGE EN USINE / ASSEMBLY IN FACTORY

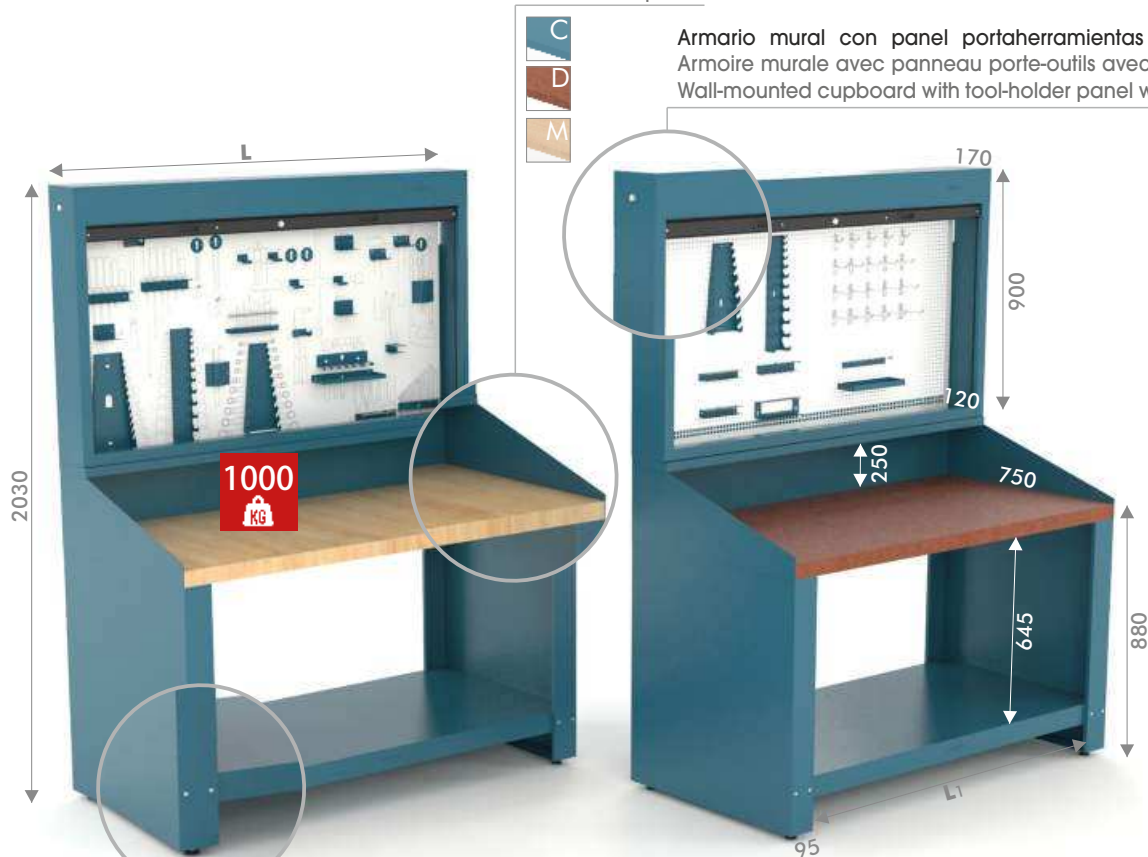
SERIE **150 + 110**

Conjunto banco de trabajo y armario con persiana + tablero serigrafiado / perforado.
 Ensemble établis et armoire à rideau + panneau sérigraphié ou perforé.
 Workbench with shuttered cabinet + screen printed or perforated panel.



L 1000-1300-1500-1800-2000
L₁ 810-1110-1310-1610-1810

Encimeras.
 Plan de travail.
 Worktop.



Armario mural con panel portaherramientas con persiana.
 Armoire murale avec panneau porte-outils avec rideau roulant.
 Wall-mounted cupboard with tool-holder panel with roller shutter.

e 1 mm

Pies ajustables en altura.
 Pieds réglables en hauteur.
 Feet adjustable in height.

e 2 mm

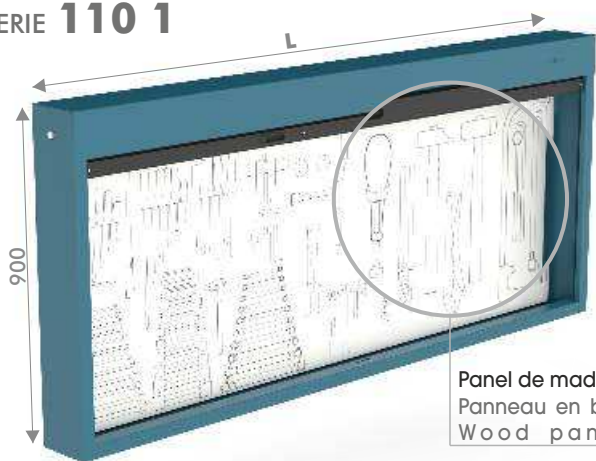
SERIE 150 SM+110 1
 Con panel serigrafiado.
 Avec panneau sérigraphié.
 With screen printed panel.

SERIE 150 SD+110 4
 Con panel perforado.
 Avec panneau perforé.
 With perforated panel.



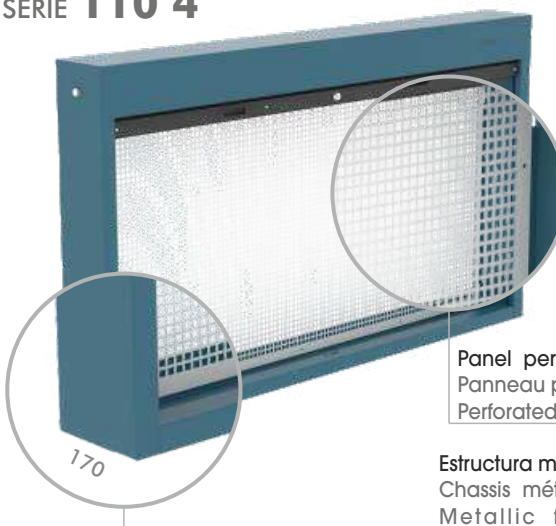
Montaje con tornillo (se entrega desmontado). Tornillos incluidos.
 Montage avec vis (livraison démonté). Vis inclus.
 Screw assembly (supplied disassembled). Included screws.

SERIE 110 1



Panel de madera.
 Panneau en bois.
 Wood panel.

SERIE 110 4



Panel perforado.
 Panneau perforé.
 Perforated panel.

Estructura metálica.
 Chassis métallique.
 Metallic frame.

e 1 mm



Con juego de tacos y tornillos.
 Avec jeu de chevilles et de vis.
 With set of plugs and screws.



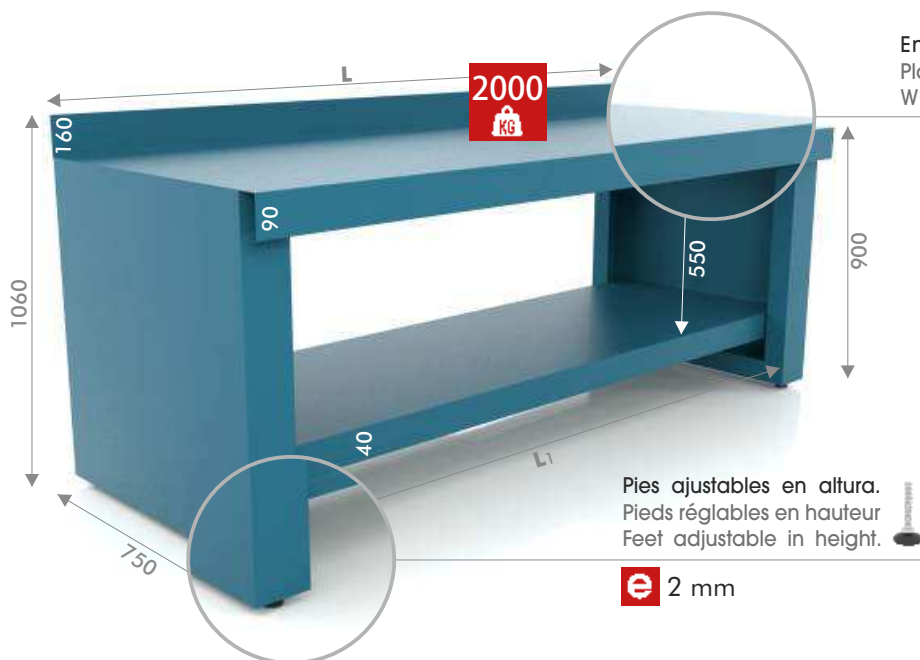
El armario no es apto para pladur sin taco especial.
 Ne convient pas pour mur en plâtre sans une cheville spéciale.
 Not suitable for plaster wall without a special wedge.

SERIE **152**

WWW

Bancos de trabajo monobloque: totalmente soldado.
Établis monobloc: entièrement soudé.
Customizable fully-welded monoblock workbenches.

L 1000-1500-2000
L₁ 810-1310-1810



Encimera en una sola pieza.
Plan de travail en une seule pièce.
Worktop in one piece.

C **e** 5 mm

Pies ajustables en altura.
Pieds réglables en hauteur
Feet adjustable in height.

e 2 mm

i Totalmente soldado.
Entièrement soudé.
Fully welded.

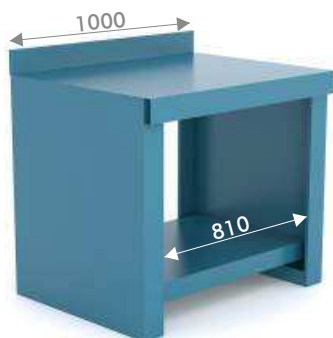
i Cajones disponibles.
Tiroirs disponibles.
Available drawers.

SERIE 129
SERIE 132
SERIE 133
SERIE 113
SERIE 153

Gama de producto
Gamme de produits
Product range

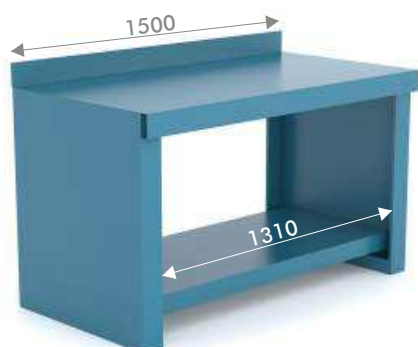
SERIE **152 10**

i 82 Kg



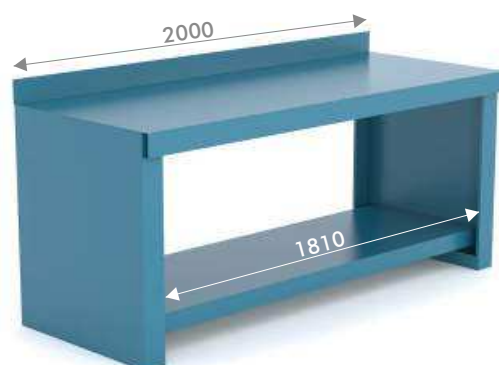
SERIE **152 15**

i 110 Kg



SERIE **152 20**

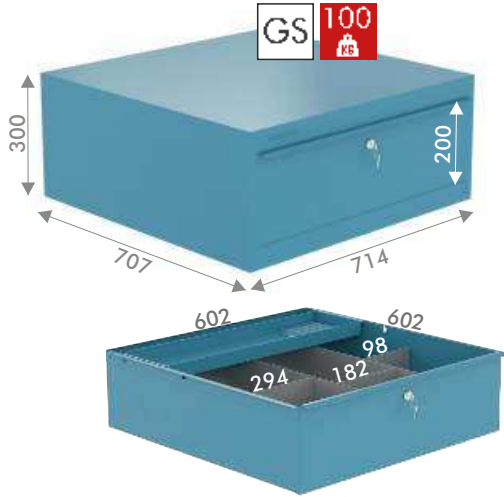
i 138 Kg



CAJONES TIROIRS DRAWERS

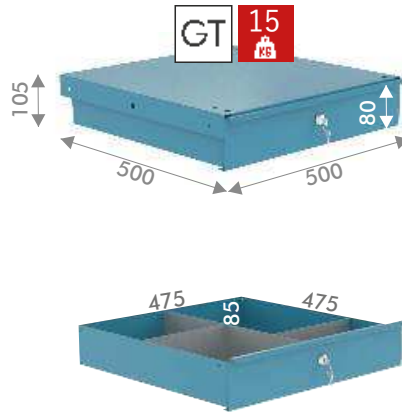
SERIE 129

34,9 Kg




SERIE 132

9 Kg



SERIE 133

8 Kg




SERIE 113

GS 100 KG

SERIE 113 1 100

28 Kg



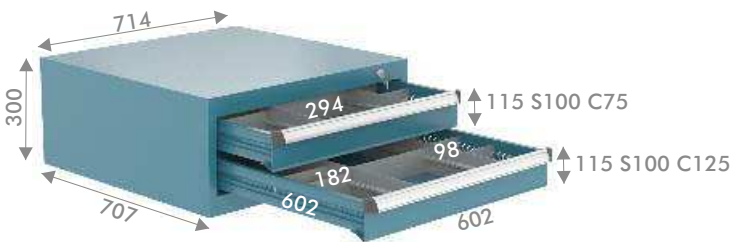
SERIE 113 1 200

29 Kg



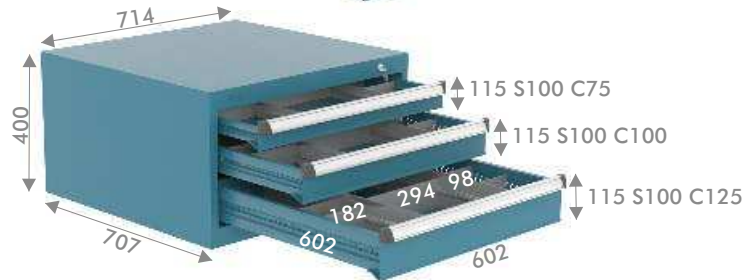
SERIE 113 2

37 Kg



SERIE 113 3

60 Kg



SERIE 113 4

76 Kg




SERIE 153

GS 100 KG


SERIE 153 1 100

18 Kg



SERIE 153 1 200

21 Kg



SERIE 153 2

24 Kg



SERIE 153 3

37,5 Kg




SERIE 153 4

43 Kg



Regleta eléctrica para bancos de trabajo.
Rampe d'alimentation pour établis.
Power strip workbenches.

REGLETA ELÉCTRICA RAMPE D'ALIMENTATION ELECTRICAL POWER STRIP



ESTRUCTURA
CHÂSSIS
FRAME  1 mm



No incluye el diferencial (debe colocarlo el cliente fuera de la regleta).
Il ne comprend pas le différentiel (celui-ci doit être placé par le client à l'extérieur de la multiprise).
It does not include the differential (it must be placed by the customer outside the power strip).



OPCIÓN: A medida (salida de aire, interruptores ... según necesidades específicas del cliente final).
OPTION: Sur mesure (sortie d'air, interrupteurs ... en fonction des besoins spécifiques du client final).
OPTION: Tailor-made (air outlet, switches ... according to specific needs of the end customer).


Gama de producto Gamme de produits Product range

Componentes en opción Composants en option Optional components

SERIE 112 RE 10



L 1000


 7 Kg
 3u.



SERIE 112 RE 13

L 1300


 8,5 Kg
 4u.



SERIE 112 RE 15

L 1500

 9,5 Kg
 5u.



SERIE 112 RE 18


L 1800


 11 Kg
 6u.



SERIE 112 RE 20

L 2000


 12 Kg
 7u.



Toma de corriente 220 V
Prise de courant 220 V
220 V power outlet



Magnetotérmico 220 V
Magnéto thermique 220 V
220 V thermal magneto




Toma de aire
Prise d'air
Air intake



Toma de Internet
Prise d'Internet
Internet power



Toma de USB
Prise USB
USB socket



Cable de 2 metros
Câble de 2 mètres
2 meter cable



Toma de corriente 380 V
Prise de courant 380 V
380 V power outlet

Magnetotérmico 380 V
Magnéto thermique 380 V
380 V thermal magneto




Para las regletas con elementos opcionales solicitar precio.
Pour les multiprises avec des éléments optionnels, veuillez demander le prix.
For power strips with optional elements, please ask for price.

ENCIMERAS PLANS DE TRAVAIL WORKTOPS

Encimeras para bancos de trabajo.
Plan de travail pour établis.
Worktops for workbenches.

Gama de producto Gamme de produits Product range



CHAPA TÔLE SHEET

Barras de refuerzo interior. Pintura anti-corrosión.
Barres de renfort intérieures. Peinture anticorrosion.
Inner reinforcement bars. Anti-corrosion paint.
SERIE 111/112/112 PM-PH/118/136/142/150/152

40-50 mm



DM MDF MDF

De densidad media. Protegido con barniz.
Densité moyenne. Protégé avec du vernis.
Medium density. Protected with varnish.
SERIE 111/112/112 PM-PH/118/120/136/142/150

30-40-50 mm



CASTAÑO CHÂTAIGNER CHESTNUT

Elevada durabilidad y gran estabilidad. Barniz.
Haute durabilité et stabilité. Vernis.
High durability and great stability. Varnished.
SERIE 111/112/112 PM-PH/118/136/150

30-50 mm



COMPACTO COMPACT COMPACT

CDF: Fibra de madera de alta densidad apto para aplicaciones en condiciones húmedas, revestido de melamina. Cumple las normativas EN22-5 y EN14322.
CDF: Fibre de bois haute densité adaptée aux applications dans des conditions humides, revêtement mélaminé. Conforme aux normes EN22-5 et EN14322.
CDF: High-density wood fibre suitable for applications in humid conditions, melamine coated. Complies with EN22-5 and EN14322.
SERIE 112 PM/112 PH/142

12 mm



GALVANIZADO GALVANISÉ GALVANIZED

Dureza y resistencia. Protección electroquímica.
Dureté et résistance. Protection électrochimique.
Hardness and resistance. Electrochemical protection.
SERIE 120/121

1,5 mm



RECUBRIMIENTO REVÊTEMENT COATING

ACERO INOXIDABLE ACIER INOXYDABLE STAINLESS STEEL

Su durabilidad permite una larga vida útil.
Sa durabilité permet une longue durée de vie utile.
Its durability allows a long useful life.

SATINADO
SATINÉ
GLOSSY

1 mm

PARA ENCIMERAS DM
POUR PLANS DE TRAVAIL MDF
FOR MDF WORKTOPS

SERIE 112 E C 10	20,1 Kg
SERIE 112 E C 13	26,3 Kg
SERIE 112 E C 15	30,75 Kg
SERIE 112 E C 18	36,2 Kg
SERIE 112 E C 20	41,1 Kg

SERIE 112 E DM 10	25,1 Kg
SERIE 112 E DM 13	20,65 Kg
SERIE 112 E DM 15	37,4 Kg
SERIE 112 E DM 18	44,9 Kg
SERIE 112 E DM 20	49,8 Kg

SERIE 112 E M 10	22,3 Kg
SERIE 112 E M 13	28,6 Kg
SERIE 112 E M 15	22,1 Kg
SERIE 112 E M 18	39,6 Kg
SERIE 112 E M 20	44 Kg

SERIE 112 E K 10	9 Kg
SERIE 112 E K 13	11,7 Kg
SERIE 112 E K 15	13,5 Kg
SERIE 112 E K 18	16,2 Kg
SERIE 112 E K 20	18 Kg

G O M A S
CAOUTCHOUCS
R U B B E R S

Recubrimiento encimeras para bancos de trabajo, incluye protege cantos.
 Revêtement plan de travail pour établis, inclut une protection des bords.
 Coating worktops for workbenches includes edge protection.

Gama de producto
 Gamme de produits
 Product range



LISA LISSE
 SMOOTH

40 Kg/cm²

Flexible, resistencia al envejecimiento y al frío.
 Flexible, résistance au vieillissement et au froid.
 Flexible, resistance to aging and to cold.

- SERIE **112 10 GL**
- SERIE **112 13 GL**
- SERIE **112 15 GL**
- SERIE **112 18 GL**
- SERIE **112 20 GL**



ESTRIADA
 STRIÉ
 STRIATED

70 Kg/cm²

Antideslizante, aislamiento acústico y térmico.
 Antidérapant, au isolement acoustique et thermique.
 Anti-skid, acoustic and thermal isolation.

- SERIE **112 10 GE**
- SERIE **112 13 GE**
- SERIE **112 15 GE**
- SERIE **112 18 GE**
- SERIE **112 20 GE**



NBR NITRILO
 NBR NITRILE
 NBR NITRILE

40 Kg/cm²

Para industria automovilística y aeronáutica. Propiedades antiestáticas.
 Pour l'industrie automobile et aéronautique. Propriétés antistatiques.
 For the automotive and aeronautical industries. Antistatic properties.

- SERIE **112 10 GN**
- SERIE **112 13 GN**
- SERIE **112 15 GN**
- SERIE **112 18 GN**
- SERIE **112 20 GN**



W. ONE



W. CORNER

accesorios
accessoires
accessories

SERIE 110 W 01



SERIE 126 WO 01



SERIE 126 WO 02



SERIE 159 F6



SERIE 159 CA F6



SERIE 122 1 A 01



SERIE 135 1 M



SERIE 127 W 01



SERIE RE W 02




SERIE RE W 03





W. TWO



W. FOUR



ALL IN ONE


información information information



Canal eléctrica modular.
Canal électrique modulaire.
Modular electricity supply.



Compás teléscópico en serie 126 W0 01.
Verin télescopique en série 126 W0 01.
Telescopic jack in series 126 W0 01.



Posibles encimeras (e 30 mm)
Plan de travail possibles (e 30 mm)
Possible worktops (e 30 mm)

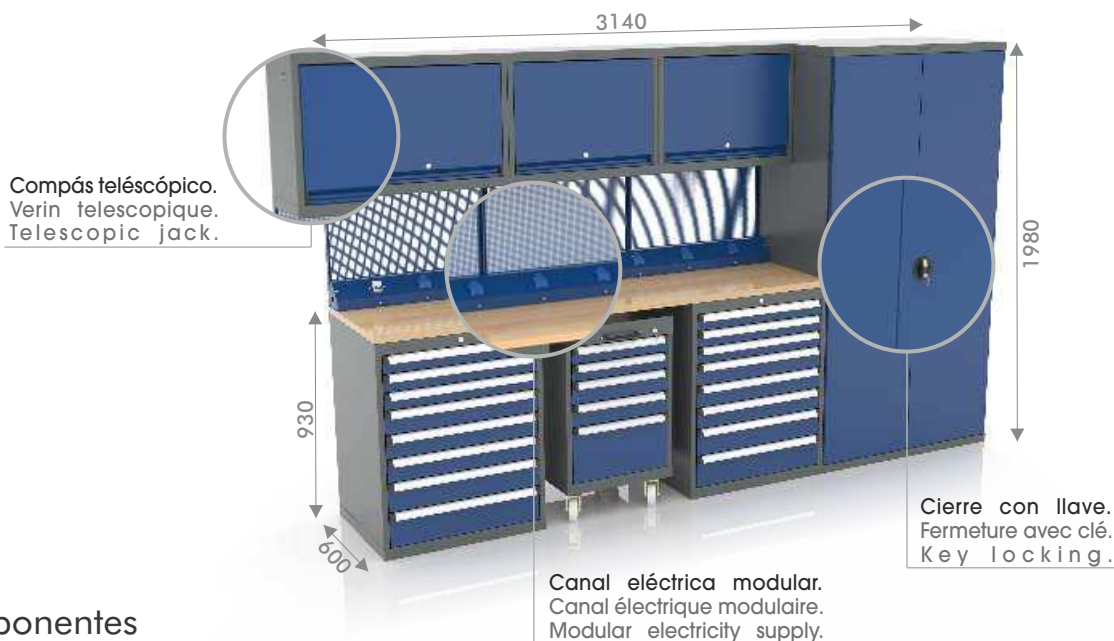


Madera (castaño)
Bois (châtaigner)
Wood (chestnut)



- [ES]**
 - Conjunto de armarios modulares para espacios de trabajo.
 - Adaptable según necesidad.
 - Amplia gama de configuraciones de cajones.
 - Accesorios disponibles, ej:regleta eléctrica.
 - Mueble opcional para PC.
 - Estructura : 1 mm espesor / Puertas: 0,7 mm.
 - Color estándar RAL 7016 y RAL 5010, posibilidad colores en opción.
- [FR]**
 - Ensemble d'armoires modulaires pour postes de travail.
 - Adaptable selon les besoins.
 - Une large gamme de configuration de tiroirs.
 - Accessoires disponibles, ex;reglette électrique.
 - Armoire PC en option.
 - Structure 10/10 d'épaisseur / portes: 7/10 .
 - Couleur standard RAL 7016 et RAL 5010, possibilité teintes en option.
- [EN]**
 - Set of modular cabinets for workstations.
 - Adaptable as needed.
 - Wide range of drawer configurations.
 - Available accessories, ex; modular electricity supply.
 - Optional PC cabinet.
 - 1 mm metal sheet structure with 0,7 mm metal sheet doors.
 - Standard colour RAL 7016 and RAL 5010 possibility optional colours.

SERIE **WO ONE**


WWW



Componentes
Composants
Components

RAL 5010 / 
RAL 7016 

SERIE 122 1 A 01

 103 Kg
Armario con cajones
Armoire avec tiroirs
Drawers cabinet
2 unidades / unités / units




SERIE 135 1 M

 75 Kg
Carro de trabajo
Chariot d'atelier
Workshop trolley
1 unidad / unité / unit



SERIE 159 F6


 75 Kg
Armario con puertas
Armoire à portes
Doors cabinet
1 unidad / unité / unit




SERIE 159 F6 BG

Bandeja graduable
Étagère réglable
Adjustable shelf

SERIE 112 W 03 M

 22,63 Kg
Encimera madera
Plan de travail en bois
Chesnut wood worktop


SERIE 112 W 03 DM

 25,60 Kg
Encimera en DM
Plan de travail en MDF
MDF wood worktop
1 unidad / unité / unit



SERIE 145 07

 4,3 Kg
Panel perforado
Panneau perforé
Perforated panel
3 unidades / unités / units




SERIE RE W 03

 14,20 Kg
Regleta eléctrica
Rampe d'alimentation
Electrical power strip
1 unidad / unité / unit



SERIE 126 WO 01

 17,5 Kg
Armario alto con puerta
Armoire haute avec porte
Tall cabinet with door
3 unidades / unités / units



SERIE 126 B

Bandeja remachada
Étagère riveté
Riveted shelf



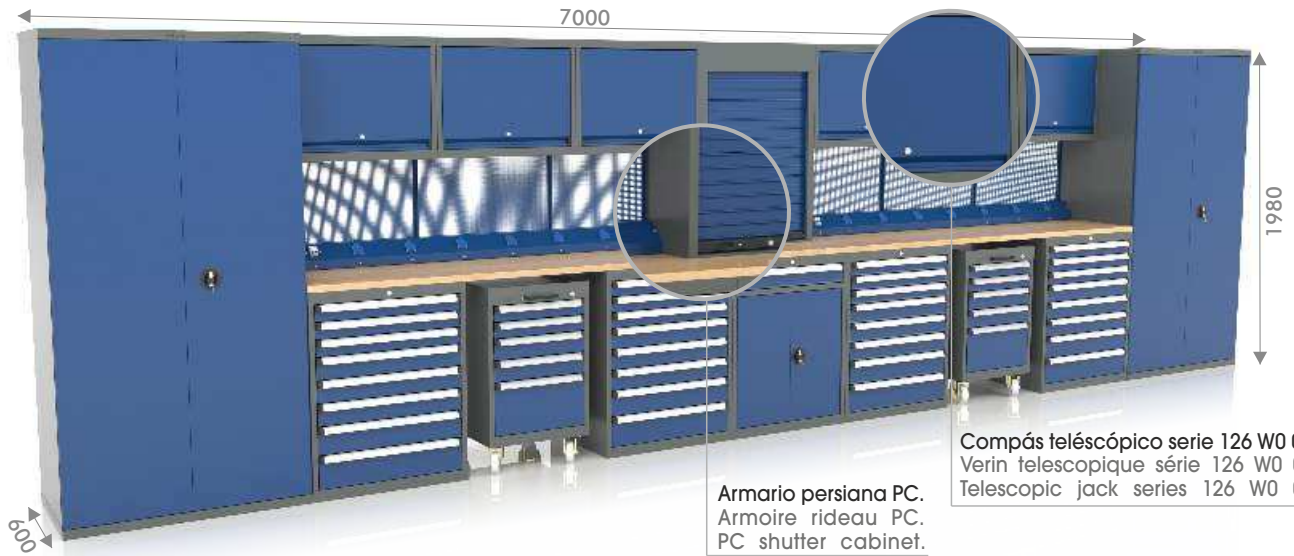
Los cajones no incluyen divisiones.
Les tiroirs ne sont pas équipés de séparateurs.
Drawers do not include divisions.



Los armarios no incluyen bandejas.
Les armoires ne comprennent pas les plateaux.
Cabinets do not include trays.

SERIE **WO TWO**



WWW




Compás telescópico serie 126 W0 01.
Verin telescopique série 126 W0 01.
Telescopic jack series 126 W0 01.

Armario persiana PC.
Armoire rideau PC.
PC shutter cabinet.

Componentes
Composants
Components


RAL 5010 / 
RAL 7016 

SERIE 122 1 A 01

 103 Kg
Armario con cajones
Armoire avec tiroirs
Drawers cabinet
4 unidades / unités / units



SERIE 159 F6


 75 Kg
Armario con puertas
Armoire à portes
Doors cabinet
2 unidades / unités / units



SERIE 159 F6 BG

Bandeja graduable
Étagère réglable
Adjustable shelf


SERIE 110 W 01

 30 Kg
Armario con puertas
Armoire à portes
Doors cabinet
1 unidad / unité / unit



 Bandeja graduable incluida
Étagère réglable inclus
Adjustable shelf included

SERIE 126 W0 01

 17,5 Kg
Armario alto con puerta
Armoire haute avec porte
Tall cabinet with door
6 unidades / unités / units



SERIE 126 B

Bandeja remachada
Étagère rivetée
Riveted shelf


SERIE 135 1 M

 75 Kg
Carro de trabajo
Chariot d'atelier
Workshop trolley
2 unidades / unités / units




SERIE 112 W 01 M

 26,41 Kg
Encimera madera
Plan de travail en bois
Chesnut wood worktop




SERIE 112 W 01 DM



 29,88 Kg
Encimera en DM
Plan de travail en MDF
MDF wood worktop
2 unidades / unités / units


SERIE RE W 03

 14,20 Kg
Regleta eléctrica
Rampe d'alimentation
Electrical power strip
2 unidades / unités / units




SERIE 127 W 01

 68,4 Kg
Armario con puertas y cajón
Armoire à portes et tiroir
Doors and drawer cabinet
1 unidad / unité / unit
 Bandeja graduable incluida
Étagère réglable inclus
Adjustable shelf included



SERIE 145 07

 4,3 Kg
Panel perforado
Panneau perforé
Perforated panel
6 unidades / unités / units



Los cajones no incluyen divisiones.
Les tiroirs ne sont pas équipés de séparateurs.
Drawers do not include divisions.





Los armarios no incluyen bandejas.
Les armoires ne comprennent pas les plateaux.
Cabinets do not include trays.


SERIE **WO CORNER**



Componentes
Composants
Components


RAL 5010 / 
RAL 7016 

SERIE 122 1 A 01

 103 Kg
Armario con cajones
Armoire avec tiroirs
Drawers cabinet
4 unidades / unités / units



SERIE 159 F6


 75 Kg
Armario con puertas
Armoire à portes
Doors cabinet
1 unidad / unité / unit



SERIE 159 F6 BG

Bandeja graduable
Étagère réglable
Adjustable shelf

SERIE 126 WO 01


 17,5 Kg
Armario alto con puerta
Armoire haute avec porte
Tall cabinet with door
4 unidades / unités / units



SERIE 126 B

Bandeja remachada
Étagère riveté
Riveted shelf

SERIE 126 WO 02

 16 Kg
Armario alto con dos puertas
Armoire haute avec deux portes
Tall cabinet with two doors
1 unidad / unité / unit



SERIE 126 B

Bandeja remachada
Étagère riveté
Riveted shelf

SERIE 135 1 M

 75 Kg
Carro de trabajo
Chariot d'atelier
Workshop trolley
1 unidad / unité / unit




L 1428mm
SERIE 112 W 02 M

 15,09 Kg
Encimera madera
Plan de travail en bois
Chesnut wood worktop




SERIE 112 W 02 DM

 17,07 Kg
Encimera en DM
Plan de travail en MDF
MDF wood worktop
1 unidad / unité / unit

L 2142mm
SERIE 112 W 03 M


 22,63 Kg
Encimera madera
Plan de travail en bois
Chesnut wood worktop

SERIE 112 W 03 DM

 25,60 Kg
Encimera en DM
Plan de travail en MDF
MDF wood worktop
1 unidad / unité / unit

SERIE 159 CA F6

 120 Kg
Armario esquinero
Armoire d'angle
Corner cabinet
1 unidad / unité / unit
SERIE 159 CA F6 B
Bandeja graduable
Étagère réglable
Adjustable shelf



SERIE RE W 02

 9,7 Kg
Regleta eléctrica
Rampe d'alimentation
Electrical power strip
1 unidad / unité / unit





SERIE RE W 03


 14,20 Kg
Regleta eléctrica
Rampe d'alimentation
Electrical power strip
1 unidad / unité / unit




SERIE 145 07

 4,3 Kg
Panel perforado
Panneau perforé
Perforated panel
5 unidades / unités / units



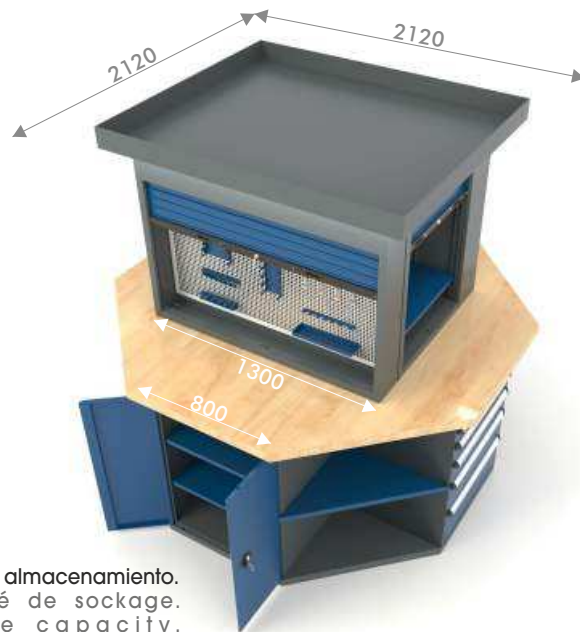
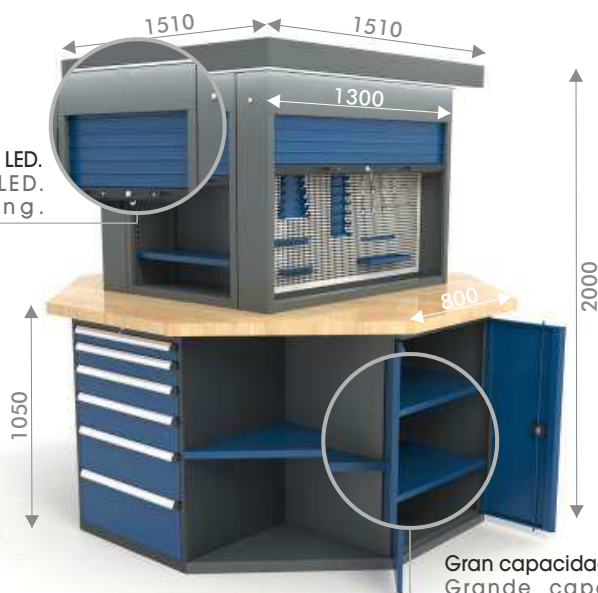
 Los cajones no incluyen divisiones.
Les tiroirs ne sont pas équipés de séparateurs.
Drawers do not include divisions.

 Los armarios no incluyen bandejas.
Les armoires ne comprennent pas les plateaux.
Cabinets do not include trays.

SERIE **WO FOUR**

WWW

Iluminación superior LED.
Top éclairage LED.
LED top lighting.



Gran capacidad de almacenamiento.
Grande capacité de stockage.
High storage capacity.

Componentes
Composants
Components

RAL 5010 /
RAL 7016

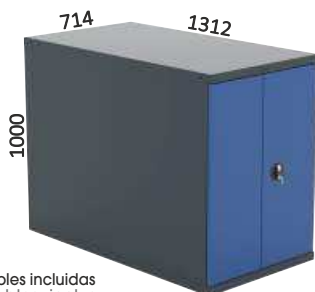
SERIE 122 2 12

159 Kg
Armario con cajones
Armoire avec tiroirs
Drawers cabinet
3 unidades / unités / units



SERIE 126 2 1 SPC

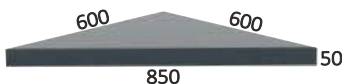
103 Kg
Armario con puertas
Armoire à portes
Doors cabinet
1 unidad / unité / unit



2 bandeja graduables incluidas
2 étagères réglables inclus
2 adjustable shelves included


SERIE Z W.FOUR

5,23 Kg
Zócalo
Socle
Plinth
4 unidades / unités / units



SERIE B W.FOUR

3,28 Kg
Bandeja
Étagère
Shelf
4 unidades / unités / units



SERIE LED W.FOUR

31,20 Kg
Soporte para LEDs
Support de LEDs
Support for LEDs
1 unidad / unité / unit



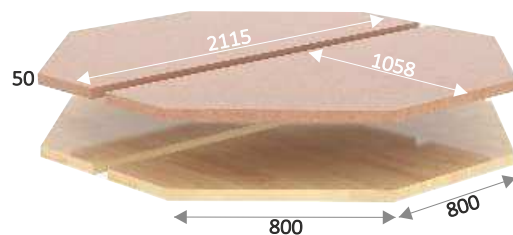
Incluye cuatro LEDs
Comprend quatre LEDs
Includes four LEDs

SERIE E W.FOUR M

102,75 Kg
Encimera madera
Plan de travail en bois
Chesnut wood worktop
2 unidades / unités / units

SERIE E W.FOUR DM

124,5 Kg
Encimera en DM
Plan de travail en MDF
MDF wood worktop
2 unidades / unités / units



SERIE 110 W 01 SCP

33 Kg
Armario con persiana
Armoire à rideau
Shutter cabinet
2 unidades / unités / units

Bandeja graduable incluida
Étagère réglable inclus
Adjustable shelf included

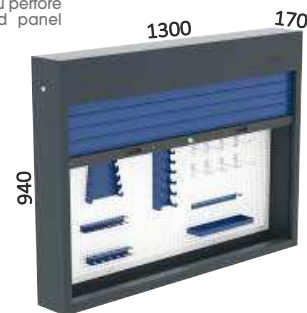


SERIE 110 13 4 SPC

53,7 Kg
Armario persiana para panel perforado
Armoire à rideau pour panneau perforé
Shutter cabinet for perforated panel
2 unidades / unités / units

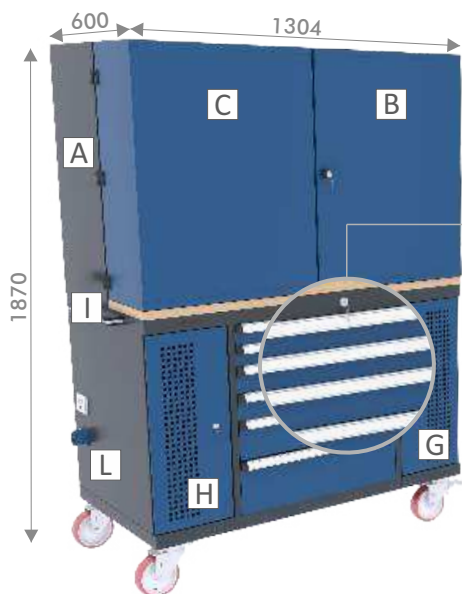
SERIE 145 13 1

2,7 Kg
Accesorios panel perforado
Accessoires panneau perforé
Perforated panel accessories
2 unidades / unités / units



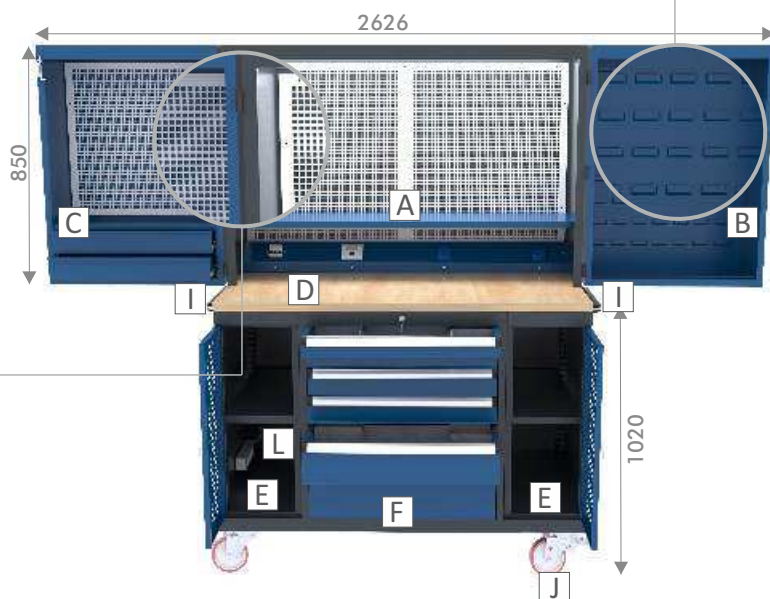
Los cajones no incluyen divisiones.
Les tiroirs ne sont pas équipés de séparateurs.
Drawers do not include divisions.

Los armarios incluyen bandejas según SERIE.
Les armoires comprennent des plateaux selon la SÉRIE.
Cabinets including trays according to SERIES.

SERIE **ALL IN ONE**


Cajones SERIE 122 (separaciones en OPCIÓN)
Tiroirs SÉRIE 122 (intercalaires en OPTION).
SERIE 122 drawers (divisors in OPTION).

Armario porta-cubetas.
Armoire pour bacs à bec.
Tray supports cabinet.



Fondos con paneles perforados.
Fonds avec panneaux perforés.
Perforated panels at bottom.

Componentes
Composants
Components

A
Armario superior central.
Armoire centrale supérieure.
Central top cabinet.
 Paneles sin accesorios
Panneaux sans accessoires
Panels without accessories

B
Armario superior derecha.
Armoire supérieure droite.
Top right cabinet.

C
Armario superior izquierda.
Armoire supérieure gauche.
Top left cabinet.
 Paneles sin accesorios
Panneaux sans accessoires
Panels without accessories

D
Encimera.
Plan de travail.
Worktop.

E
Armario inferior.
Armoire inférieure.
Bottom cabinet.

F
Parte central.
Partie centrale.
Central part.
 2u. 122 S100 C75
2u. 122 S100 C100
1u. 122 S100 C150
1u. 122 S100 C200

G
Puerta lateral derecha.
Porte latérale droite.
Right side door.


H
Puerta lateral izquierda.
Porte latérale gauche.
Left side door.

I
A s a s .
Poignées.
Handles.

J
Ruedas.
Roues.
Wheels.

K
Patas.
Pieds.
Legs.

L
Kit eléctrico.
Kit électricité.
Power kit.



239,51 Kg

RAL 5010 /
RAL 7016

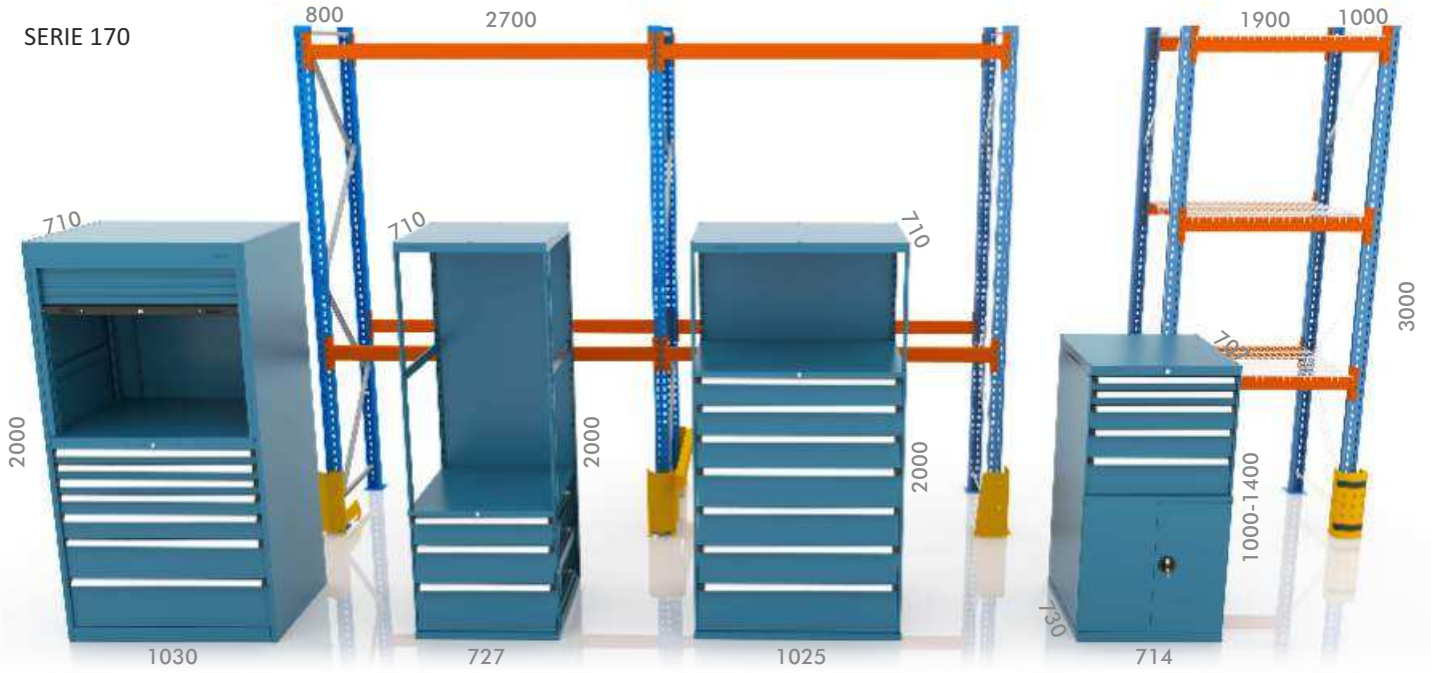
Los cajones no incluyen divisiones.
Les tiroirs ne sont pas équipés de séparateurs.
Drawers do not include divisors.

Los armarios incluyen bandejas según SERIE.
Les armoires comprennent des plateaux selon la SÉRIE.
Cabinets including trays according to SERIES.

**PERSONALIZADOS
PERSONNALISÉ
CUSTOMIZED**



SERIE 170



SERIE 119 E P C

SERIE 115 E

SERIE 119 E

SERIE 127



MOSTRADORES A MEDIDA COMPTOIRS SUR MESURE CUSTOM-MADE COUNTERS

accesorios
accessoires
accessories

115 EG

119 EG

SERIE 115 E
SERIE 119 E
SERIE 119 E P C

115 E 1 P
119 E 1 P

SERIE tap



TAP-10936



TAP-10000
TAP- 35050

TAP-35019



TAP-35017



TAP-10930

TAP-10931



TAP-10933

SERIE 127

127 BG



127 BE T100



127 BE T200



127 T200 40



127 T200 50



127 T100 300



información
information
information



Cierre centralizado.
Verrouillage centralisé.
Central locking.



Sistema antivuelco.
Système anti-renversement.
Anti-roll system.



Orificio para la extracción Ø75 mm.
Orifice d'extraction Ø75 mm.
Extraction hole Ø75 mm.



Bandeja zincada, orificio de ventilación.
Bac zingué, orifice d'aération.
Zinc-coated, holes of ventilation.

- [ES]**
 - Gran variedad de medidas y configuraciones.
 - Diseño robusto y resistente.
 - Alta resistencia de carga.
 - Varias configuraciones.
 - Apertura de puertas de 180 °.
 - Color estándar azul martelado posibilidad colores en opción. SERIE 170 (RAL 5017 - RAL 2009).
 - Armarios para el almacenaje y uso específico:
 - Fitosanitarios (RAL 6029, bandejas según normativa STAWA-R).
 - Botiquines (RAL 9016, según normativa).
- [FR]**
 - Grande variété de tailles et configurations.
 - Conception robuste et résistante.
 - Forte résistance au chargement.
 - Plusieurs configurations.
 - Ouverture des portes à 180 °.
 - Couleur standard bleu martelé possibilité teintes en option. SÉRIE 170 (RAL 5017 - RAL 2009).
 - Armoires pour le stockage de produits spécifiques:
 - Phytosanitaire. (RAL 6029, plateaux selon normative STAWA-R).
 - Soins de premier secours (RAL 9016).
- [EN]**
 - Wide range of sizes and configurations.
 - Strong and resistant design.
 - High weight-bearing resistance.
 - Several configurations.
 - 180 ° opening doors.
 - Standard colour hammered blue possibility optional colours. SERIE 170 (RAL 5017 - RAL 2009).
 - Storage cabinets for specific use:
 - Phytosanitary (RAL 6029, trays according to STAWA-R regulations).
 - First-aid kit (RAL 9016).

SERIE 115 E

Cierre centralizado.
Verrouillage centralisé.
Central locking.

Sistema antivuelco.
Système anti-renversement.
Anti-roll system.

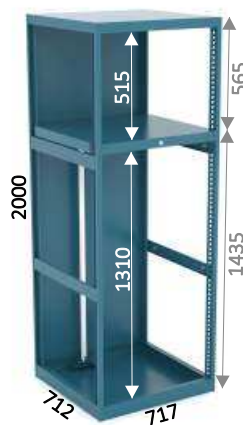
Armarios con cajones y estanterías.
Armoires avec tiroirs et étagères.
Cabinets with drawers and shelves.

WWW



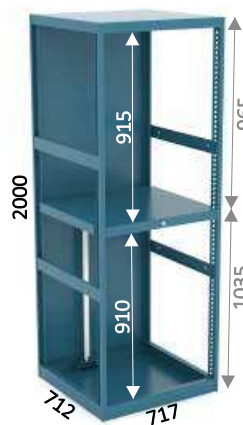
SERIE 115 E 1 MC

75 Kg



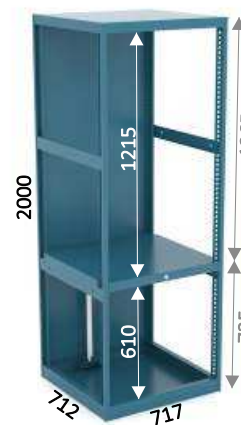
SERIE 115 E 2 MC

75 Kg



SERIE 115 E 3 MC

75 Kg



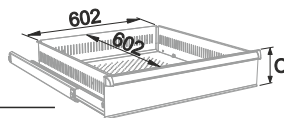
1 mm

Plazo de entrega 10 días laborables.
Délai de livraison 10 jours ouvrables.
Delivery time 10 working days.

Cajones / Tiroirs / Drawers

Guías telescópicas.
Glissières télescopiques.
Telescopic slides.

SERIE 115	C=50	●	115 T100 C50	10,5Kg
	C=75	●	115 T100 C75	11Kg
	C=100	●	115 T100 C100	12,5Kg
	C=125	●	115 T100 C125	13Kg
	C=150	●	115 T100 C150	13,5Kg
	C=200	●	115 T100 C200	14,5Kg
	C=250	●	115 T100 C250	15,5Kg
	C=300	●		
				1.5 mm



GT Apertura 100%.
Ouverture 100%.
100% opening.

Los cajones no incluyen divisiones.
Le tiroirs non inclus les séparations.
Divisions non included at drawers.

SERIE 115 E 3

Accesorios opcionales
Accessoires optionnels
Optional accessories



SERIE 115 E L
13 Kg
Lateral
Latéral
Lateral

SERIE 115 EG
8 Kg
Estantería graduable
Étagère réglable
Adjustable shelf

SERIE CE P 1

Cierre electrónico
Verrou électronique
Electronic locking
SERIE CE P 1 - SERIE CE P 1 LL -
SERIE CE P 1 TM - SERIE CE P 1 TU

SERIE **115 E**

Gama de producto
 Gamme de produits
 Product range

SERIE **115 E 1**



SERIE **115 E 1 4 11**

174,5 Kg
 1u. 115 T100 C100
 6u. 115 T100 C200

SERIE **115 E 1 4 12**

172,5 Kg
 2u. 115 T100 C150
 5u. 115 T100 C200

SERIE **115 E 1 4 13**

185 Kg
 4u. 115 T100 C100
 2u. 115 T100 C200
 2u. 115 T100 C250

SERIE **115 E 1 4 14**

185 Kg
 1u. 115 T100 C75
 2u. 115 T100 C200
 1u. 115 T100 C125
 2u. 115 T100 C200
 2u. 115 T100 C250

SERIE **115 E 1 4 15**

202 Kg
 4u. 115 T100 C75
 1u. 115 T100 C100
 2u. 115 T100 C125
 2u. 115 T100 C200
 1u. 115 T100 C250

SERIE **115 E 1 4 16**

191 Kg
 2u. 115 T100 C75
 3u. 115 T100 C100
 2u. 115 T100 C125
 1u. 115 T100 C150
 1u. 115 T100 C200
 1u. 115 T100 C250

SERIE **115 E 1 4 17**

208,5 Kg
 8u. 115 T100 C75
 1u. 115 T100 C200
 2u. 115 T100 C250

SERIE **115 E 1 4 18**

220 Kg
 7u. 115 T100 C75
 3u. 115 T100 C125
 1u. 115 T100 C150
 1u. 115 T100 C250

SERIE **115 E 1 4 19**

237 Kg
 13u. 115 T100 C100

SERIE **115 E 2**



SERIE **115 E 2 2 11**

134 Kg
 1u. 115 T100 C100
 4u. 115 T100 C200

SERIE **115 E 2 2 12**

155 Kg
 1u. 115 T100 C75
 1u. 115 T100 C100
 1u. 115 T100 C125
 1u. 115 T100 C150
 1u. 115 T100 C200
 1u. 115 T100 C250

SERIE **115 E 2 2 13**

156 Kg
 6u. 115 T100 C150

SERIE **115 E 2 2 14**

163,5 Kg
 3u. 115 T100 C75
 1u. 115 T100 C100
 1u. 115 T100 C125
 1u. 115 T100 C200
 1u. 115 T100 C250

SERIE **115 E 2 2 15**

175 Kg
 2u. 115 T100 C75
 2u. 115 T100 C100
 2u. 115 T100 C125
 2u. 115 T100 C150

SERIE **115 E 2 2 16**

184,5 Kg
 3u. 115 T100 C75
 4u. 115 T100 C100
 1u. 115 T100 C125
 1u. 115 T100 C150

SERIE **115 E 2 2 17**

187,5 Kg
 9u. 115 T100 C100

SERIE **115 E 2 2 18**

200,5 Kg
 8u. 115 T100 C75
 3u. 115 T100 C100

SERIE **115 E 2 2 19**

207 Kg
 12u. 115 T100 C75

SERIE **115 E 3**



SERIE **115 E 3 1 11**

118 Kg
 1u. 115 T100 C150
 1u. 115 T100 C200
 1u. 115 T100 C250

SERIE **115 E 3 1 12**

129 Kg
 2u. 115 T100 C100
 2u. 115 T100 C200

SERIE **115 E 3 1 13**

129 Kg
 4u. 115 T100 C150

SERIE **115 E 3 1 14**

127 Kg
 2u. 115 T100 C75
 1u. 115 T100 C200
 1u. 115 T100 C250

SERIE **115 E 3 1 15**

128 Kg
 2u. 115 T100 C100
 1u. 115 T100 C150
 1u. 115 T100 C250

SERIE **115 E 3 1 16**

137,5 Kg
 2u. 115 T100 C75
 1u. 115 T100 C100
 1u. 115 T100 C150
 1u. 115 T100 C200

SERIE **115 E 3 1 17**

138,5 Kg
 1u. 115 T100 C75
 2u. 115 T100 C100
 1u. 115 T100 C125
 1u. 115 T100 C200

SERIE **115 E 3 1 18**

150 Kg
 6u. 115 T100 C100

SERIE **115 E 3 1 19**

141 Kg
 8u. 115 T100 C75

SERIE 119 E

Cierre centralizado.
Verrouillage centralisé.
Central locking.

Sistema antivuelco.
Système anti-renversement.
Anti-roll system.

Armarios con cajones y estanterías.
Armoires avec tiroirs et étagères.
Cabinets with drawers and shelves.

WWW



Estructura modular.
Structure modulaire.
Modular frame.

SERIE 119 E 3

SERIE 119 E 2

SERIE 119 E 1

Accesorios opcionales
Accessoires optionnels
Optional accessories

SERIE 119 E 1 MC

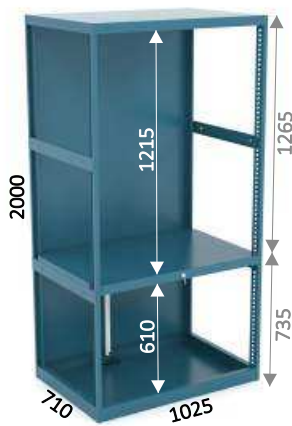
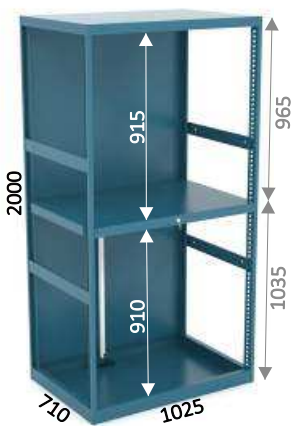
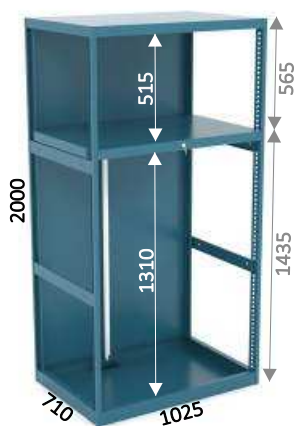
112 Kg

SERIE 119 E 2 MC

112 Kg

SERIE 119 E 3 MC

112 Kg



SERIE 119 E 1 P 1

8,4 Kg **H** 535

SERIE 119 E 2 P 2

10,7 Kg **H** 935

SERIE 119 E 3 P 3

12,5 Kg **H** 1235

SERIE 119 E P

14,3 Kg **H** 1915

SERIE 115 E L

13 Kg

Lateral
Latéral
Lateral



SERIE 119 EG

10 Kg

Estantería graduable
Étagère réglable
Adjustable shelf



SERIE CE P 1

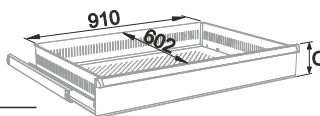


Cierre electrónico
Verrou électronique
Electronic locking

SERIE CE P 1 - SERIE CE P 1 LL -
SERIE CE P 1 TM - SERIE CE P 1 TU


1 mm

Plazo de entrega 10 días laborables.
Délai de livraison 10 jours ouvrables.
Delivery time 10 working days.



Cajones / Tiroirs / Drawers

Guías telescópicas.
Glissières télescopiques.
Telescopic slides.



GT Apertura 100%.
Ouverture 100%.
100% opening.

Los cajones no incluyen divisiones.
Le tiroirs non inclus les séparations.
Divisions non included at drawers.

		GT	100	
SERIE 119	C=50	●	119 T100 C75	15,5Kg
	C=75	●	119 T100 C100	16,5Kg
	C=100	●	119 T100 C125	17,5Kg
	C=125	●	119 T100 C150	18,5Kg
	C=150	●	119 T100 C200	19Kg
	C=200	●	119 T100 C250	20Kg
	C=250	●	119 T100 C250	22,5Kg
	C=300	●		
		e	1.5 mm	

SERIE **119 E**

Gama de producto
 Gamme de produits
 Product range

SERIE **119 E 1**



SERIE **119 E 1 4 11**

249,5 Kg
 1u. 119 T100 C100
 6u. 119 T100 C200

SERIE **119 E 1 4 12**

295 Kg
 2u. 119 T100 C150
 5u. 119 T100 C200

SERIE **119 E 1 4 13**

262 Kg
 4u. 119 T100 C100
 2u. 119 T100 C200
 2u. 119 T100 C250

SERIE **119 E 1 4 14**

267 Kg
 1u. 119 T100 C75
 2u. 119 T100 C200
 1u. 119 T100 C125
 2u. 119 T100 C200
 2u. 119 T100 C250

SERIE **119 E 1 4 15**

295 Kg
 4u. 119 T100 C75
 1u. 119 T100 C100
 2u. 119 T100 C125
 2u. 119 T100 C200
 1u. 119 T100 C250

SERIE **119 E 1 4 16**

278,5 Kg
 2u. 119 T100 C75
 3u. 119 T100 C100
 2u. 119 T100 C125
 1u. 119 T100 C150
 1u. 119 T100 C200
 1u. 119 T100 C250

SERIE **119 E 1 4 17**

309 Kg
 8u. 119 T100 C75
 1u. 119 T100 C200
 2u. 119 T100 C250

SERIE **119 E 1 4 18**

324,5 Kg
 7u. 119 T100 C75
 3u. 119 T100 C125
 1u. 119 T100 C150
 1u. 119 T100 C250

SERIE **119 E 1 4 19**

339,5 Kg
 13u. 119 T100 C100

SERIE **119 E 2**



SERIE **119 E 2 2 11**

215 Kg
 1u. 119 T100 C100
 4u. 119 T100 C200

SERIE **119 E 2 2 12**

226 Kg
 1u. 119 T100 C75
 1u. 119 T100 C100
 1u. 119 T100 C125
 1u. 119 T100 C150
 1u. 119 T100 C200
 1u. 119 T100 C250

SERIE **119 E 2 2 13**

226 Kg
 6u. 119 T100 C150

SERIE **119 E 2 2 14**

240 Kg
 3u. 119 T100 C75
 1u. 119 T100 C100
 1u. 119 T100 C125
 1u. 119 T100 C200
 1u. 119 T100 C250

SERIE **119 E 2 2 15**

255 Kg
 2u. 119 T100 C75
 2u. 119 T100 C100
 2u. 119 T100 C125
 2u. 119 T100 C150

SERIE **119 E 2 2 16**

269 Kg
 3u. 119 T100 C75
 4u. 119 T100 C100
 1u. 119 T100 C125
 1u. 119 T100 C150

SERIE **119 E 2 2 17**

269,5 Kg
 9u. 119 T100 C100

SERIE **119 E 2 2 18**

296,5 Kg
 8u. 119 T100 C75
 3u. 119 T100 C100

SERIE **119 E 2 2 19**

310 Kg
 12u. 119 T100 C75

SERIE **119 E 3**



SERIE **119 E 3 1 11**

173,5 Kg
 1u. 119 T100 C150
 1u. 119 T100 C200
 1u. 119 T100 C250

SERIE **119 E 3 1 12**

187 Kg
 2u. 119 T100 C100
 2u. 119 T100 C200

SERIE **119 E 3 1 13**

188 Kg
 4u. 119 T100 C150

SERIE **119 E 3 1 14**

187,5 Kg
 2u. 119 T100 C75
 1u. 119 T100 C200
 1u. 119 T100 C250

SERIE **119 E 3 1 15**

188,5 Kg
 2u. 119 T100 C100
 1u. 119 T100 C150
 1u. 119 T100 C250

SERIE **119 E 3 1 16**

201 Kg
 2u. 119 T100 C75
 1u. 119 T100 C100
 1u. 119 T100 C150
 1u. 119 T100 C200

SERIE **119 E 3 1 17**

202 Kg
 1u. 119 T100 C75
 2u. 119 T100 C100
 1u. 119 T100 C125
 1u. 119 T100 C200

SERIE **119 E 3 1 18**

217 Kg
 6u. 119 T100 C100

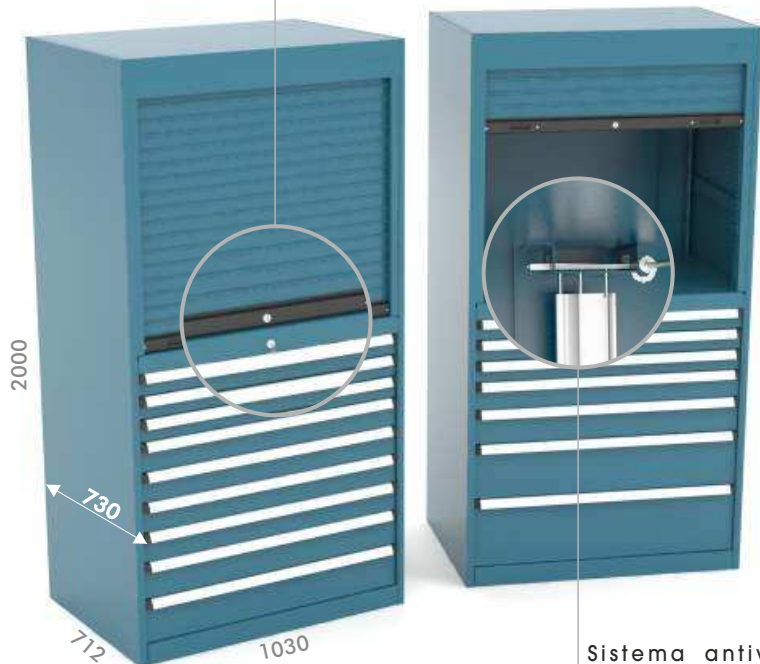
SERIE **119 E 3 1 19**

244 Kg
 8u. 119 T100 C75

SERIE 119 E P C

Cierre centralizado.
Verrouillage centralisé.
Central locking.


Armarios con cajones y estanterías (cierre con persiana).
Armoires avec tiroirs et étagères (fermeture avec rideau).
Cabinets with drawers and shelves (shutter closing).



Sistema antivuelco.
Système anti-renversement.
Roll-over protection system.

SERIE 119 E P C

160 Kg


Accesorios opcionales
Accessoires optionnels
Optional accessories

SERIE 119 EGP

10 Kg

Estantería graduable
Étagère réglable
Adjustable shelf

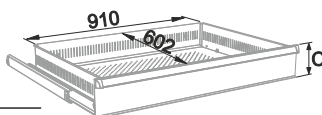

SERIE CE P 1


Cierre electrónico
Verrou électronique
Electronic locking

SERIE CE P 1 - SERIE CE P 1 LL -
SERIE CE P 1 TM - SERIE CE P 1 TU

1 mm

Plazo de entrega 10 días laborables.
Delai de livraison 10 jours ouvrables.
Delivery time 10 working days.

Cajones / Tiroirs / Drawers


Guías telescópicas.
Glissières télescopiques.
Telescopic slides.

Apertura 100%.
Ouverture 100%.
100% opening.



Los cajones no incluyen divisiones.
Le tiroirs non inclus les séparations.
Divisions non included at drawers.

		GT	100	
SERIE 119	C=50	●		119 T100 C75 15,5Kg
	C=75	●		119 T100 C100 16,5Kg
	C=100	●		119 T100 C125 17,5Kg
	C=125	●		119 T100 C150 18,5Kg
	C=150	●		119 T100 C200 19Kg
	C=200	●		119 T100 C250 20Kg
	C=250	●		119 T100 C250 22,5Kg
C=300				
				1.5 mm

Gama de producto
Gamme de produits
Product range

SERIE 119 E P C 2 11

251 Kg

1u. 119 T100 C100
4u. 119 T100 C200

SERIE 119 E P C 2 12

262 Kg

1u. 119 T100 C75
1u. 119 T100 C100
1u. 119 T100 C125
1u. 119 T100 C150
1u. 119 T100 C200
1u. 119 T100 C250

SERIE 119 E P C 2 13

262 Kg

6u. 119 T100 C150

SERIE 119 E P C 2 14

276 Kg

3u. 119 T100 C75
1u. 119 T100 C100
1u. 119 T100 C125
1u. 119 T100 C200
1u. 119 T100 C250

SERIE 119 E P C 2 15

291 Kg

2u. 119 T100 C75
2u. 119 T100 C100
2u. 119 T100 C125
2u. 119 T100 C150

SERIE 119 E P C 2 16

305 Kg

3u. 119 T100 C75
4u. 119 T100 C100
1u. 119 T100 C125
1u. 119 T100 C150

SERIE 119 E P C 2 17

305,5 Kg

9u. 119 T100 C100

SERIE 119 E P C 2 18

305,5 Kg

8u. 119 T100 C75
3u. 119 T100 C100

SERIE 119 E P C 2 19

346 Kg

12u. 119 T100 C75

SERIE 127

WWW

Armario con puertas y cajones.
 Armoire avec portes et tiroirs.
 Cabinets with doors and drawers.

Sistema antivuelco.
 Système anti-renversement.
 Roll-over protection system.

Cierre centralizado.
 Verrouillage centralisé.
 Central locking.



SERIE 127 3

SERIE 127 4

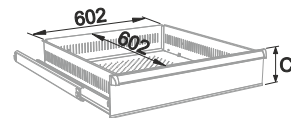
SERIE 127 6

SERIE 127 5

1 mm

Plazo de entrega 10 días laborables.
 Délai de livraison 10 jours ouvrables.
 Delivery time 10 working days.

Cajones
 Tiroirs
 Drawers




SERIE 115



C=50	●	115 T100 C50	10,5Kg
C=75	●	115 T100 C75	11Kg
C=100	●	115 T100 C100	12,5Kg
C=125	●	115 T100 C125	13Kg
C=150	●	115 T100 C150	13,5Kg
C=200	●	115 T100 C200	14,5Kg
C=250	●	115 T100 C250	15,5Kg
C=300	●		

1.5 mm



Guías telescópicas.
 Glissières télescopiques.
 Telescopic slides.




Apertura 100%.
 Ouverture 100%.
 100% opening.

No incluyen divisiones.
 Non inclus les séparations.
 Divisions not included.

SERIE 127 3

77,5 Kg




SERIE 127 4

109 Kg



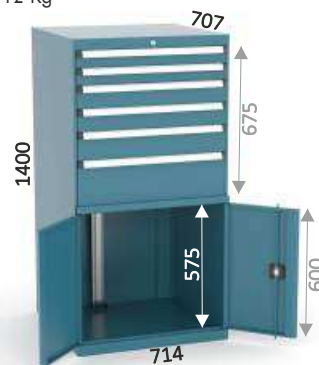
SERIE 127 5

96,5 Kg



SERIE 127 6


112 Kg



Accesorios opcionales
 Accessoires optionnels
 Optional accessories

SERIE 127 BG

4 Kg



SERIE 127 BE T100

5 Kg




SERIE 127 BE T200

5,25 Kg



SERIE T200 50

25 Porta Conos ISO 50
 25 Porte-Cônes ISO 50
 25 Tool-Holder ISO 50

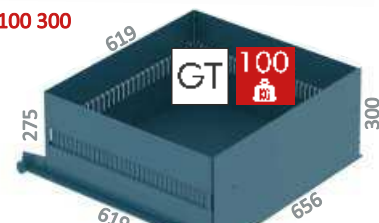


SERIE 127 T200 40

25 Porta Conos ISO 40
 25 Porte-Cônes ISO 40
 25 Tool-Holder ISO 40

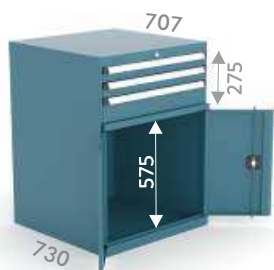


SERIE 127 T100 300



SERIE 127

 Gama de producto
 Gamme de produits
 Product range

SERIE 127 3

SERIE 127 3 1

77,5 Kg
 2u. 115 T100 C75
 1u. 115 T100 C125
 2u. 127 BG

SERIE 127 3 2

87,5 Kg
 2u. 115 T100 C75
 1u. 115 T100 C125
 2u. 127 BE T100

SERIE 127 3 3

104 Kg
 2u. 115 T100 C75
 1u. 115 T100 C125
 1u. 127 BG
 1u. 127 T100 300

SERIE 127 3 4

112,5 Kg
 2u. 115 T100 C75
 1u. 115 T100 C125
 1u. 127 BE T100
 1u. 127 T100 300

SERIE 127 3 5

140,5 Kg
 2u. 115 T100 C75
 1u. 115 T100 C125
 1u. 127 BE T100
 1u. 127 T200 40

SERIE 127 3 6

123,5 Kg
 2u. 115 T100 C75
 1u. 115 T100 C125
 1u. 127 T200 40
 1u. 127 T200 50

SERIE 127 4

SERIE 127 4 1

97,5 Kg
 2u. 115 T100 C75
 1u. 115 T100 C100
 1u. 115 T100 C125
 2u. 127 BG

SERIE 127 4 2

114,5 Kg
 2u. 115 T100 C75
 1u. 115 T100 C100
 1u. 115 T100 C125
 2u. 127 BE T100

SERIE 127 4 3

146 Kg
 2u. 115 T100 C75
 1u. 115 T100 C100
 1u. 115 T100 C125
 1u. 127 BG
 2u. 127 T100 300

SERIE 127 4 4

129,5 Kg
 2u. 115 T100 C75
 1u. 115 T100 C100
 1u. 115 T100 C125
 1u. 127 BE T100
 1u. 127 T100 300

SERIE 127 4 5

127,5 Kg
 2u. 115 T100 C75
 1u. 115 T100 C100
 1u. 115 T100 C125
 1u. 127 BE T100
 1u. 127 T200 50

SERIE 127 4 6

147,5 Kg
 2u. 115 T100 C75
 1u. 115 T100 C100
 1u. 115 T100 C125
 1u. 127 T200 40
 1u. 127 T200 50

SERIE 127 5

SERIE 127 5 1

112 Kg
 1u. 115 T100 C75
 2u. 115 T100 C100
 1u. 115 T100 C125
 1u. 115 T100 C200
 2u. 127 BG

SERIE 127 5 2

129 Kg
 1u. 115 T100 C75
 2u. 115 T100 C100
 1u. 115 T100 C125
 1u. 115 T100 C200
 2u. 127 BE T100

SERIE 127 5 3

135,5 Kg
 1u. 115 T100 C75
 2u. 115 T100 C100
 1u. 115 T100 C125
 1u. 115 T100 C200
 1u. 127 BG
 1u. 115 T100 300

SERIE 127 5 4

144 Kg
 1u. 115 T100 C75
 2u. 115 T100 C100
 1u. 115 T100 C125
 1u. 115 T100 C200
 1u. 127 BE T100
 1u. 127 T100 300

SERIE 127 5 5

145,5 Kg
 1u. 115 T100 C75
 2u. 115 T100 C100
 1u. 115 T100 C125
 1u. 115 T100 C200
 1u. 127 BE T100
 1u. 127 T200 50

SERIE 127 5 6

162 Kg
 1u. 115 T100 C75
 2u. 115 T100 C100
 1u. 115 T100 C150
 1u. 115 T100 C200
 1u. 127 T200 40
 1u. 127 T200 50

SERIE 127 6

SERIE 127 6 1

121 Kg
 2u. 115 T100 C75
 2u. 115 T100 C100
 1u. 115 T100 C125
 1u. 115 T100 C200
 2u. 127 BG

SERIE 127 6 2

138 Kg
 2u. 115 T100 C75
 2u. 115 T100 C100
 1u. 115 T100 C125
 1u. 115 T100 C200
 2u. 127 BE T100

SERIE 127 6 3

144,5 Kg
 2u. 115 T100 C75
 2u. 115 T100 C100
 1u. 115 T100 C125
 1u. 115 T100 C200
 1u. 127 BG
 1u. 127 T100 300

SERIE 127 6 4

153 Kg
 2u. 115 T100 C75
 2u. 115 T100 C100
 1u. 115 T100 C125
 1u. 115 T100 C200
 1u. 127 BE T100
 1u. 127 T200 300

SERIE 127 6 5

154,5 Kg
 2u. 115 T100 C75
 2u. 115 T100 C100
 1u. 115 T100 C125
 1u. 115 T100 C200
 1u. 127 BE T100
 1u. 127 T200 50

SERIE 127 6 6

171 Kg
 2u. 115 T100 C75
 2u. 115 T100 C100
 1u. 115 T100 C125
 1u. 115 T100 C200
 1u. 127 T200 40
 1u. 127 T200 50

SERIE 170

WWW



Gama de producto
 Gamme de produits
 Product range

L 1900mm

SERIE 170 19 08 01

105 Kg **F** 800mm

SERIE 170 19 08 02

75 Kg Módulos adicionales.
 Modules additionnels./Additional modules.

SERIE 170 19 10 01

106 Kg **F** 1000mm

SERIE 170 19 10 02

77 Kg Módulos adicionales.
 Modules additionnels./Additional modules.

L 2700mm

SERIE 170 27 08 01

117 Kg **F** 800mm

SERIE 170 27 08 02

87 Kg Módulos adicionales.
 Modules additionnels./Additional modules.

SERIE 170 27 10 01

121 Kg **F** 1000mm

SERIE 170 27 10 02

89 Kg Módulos adicionales.
 Modules additionnels./Additional modules.

HOMOLOGACIÓN HOMOLOGATION


EQUIPOS DE ALMACENAJE - UNE 58014.
 ÉQUIPEMENTS DE STOCKAGE - UNE 58014.
 STORAGE EQUIPMENT - UNE 58014.

Anclaje al suelo M12 (no incluido).
 Fixation au sol M12 (non inclus).
 Floor fixing M12 (not included).

Colores estándar. RAL 5017 /
 Couleurs Standard. RAL 2009

Las patas laterales se sirven montadas.
 Les pattes latérales sont servis montés.
 Side covers are delivered assembled.

Accesorios
 Accessoires
 Accessories



SERIE 170 L 19

Juego de dos
 Un jeu de deux
 Two units

25 Kg

L 1900mm

SERIE 170 L 27

Juego de dos
 Un jeu de deux
 Two units

27 Kg

L 2700mm

SERIE 170 M 30

Juego de dos
 Un jeu de deux
 Two units

23 Kg

SERIE 170 BASE

Juego de dos
 Un jeu de deux
 Two units



SERIE 170 ACC 08

Juego de accesorios
 Jeu d'accessoires
 Accessory set

8,5 Kg

F 800mm

SERIE 170 ACC 10


Juego de accesorios
 Jeu d'accessoires
 Accessory set

10 Kg

F 1000mm

INCLUYE
 Riestras galvanizadas;
 (P800-P1000)
 Separadores y tornillería.
 COMPREND
 Supports galvanisés;
 (P800-P1000)
 Séparateurs et vis.

INCLUDES
 Galvanized supports;
 (P800-P1000)
 Dividers and screws.



SERIE TAP-09012

Plataforma
 Plateformes
 Platforms

8,5 Kg

F 800mm

SERIE TAP-09001

Plataforma
 Plateformes
 Platforms

10 Kg

F 1000mm

SERIE TAP
 Protección inferior
 Protection inférieure
 Bottom protection

TAP-10930 TAP-35017
 TAP-10931 TAP-10000
 TAP-10933 TAP-35050
 TAP-35019 TAP-10936

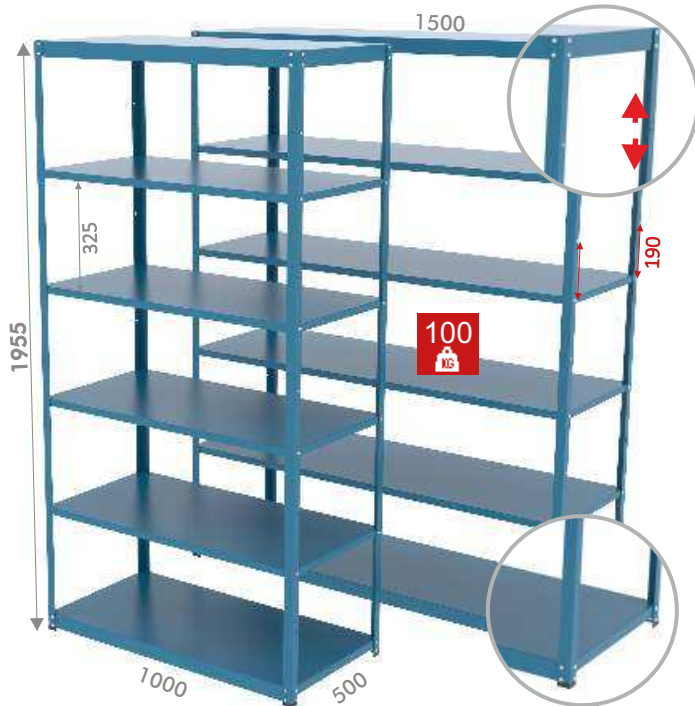
SERIE **171**

Estanterías metálicas ligeras con tornillos.
Étagères légères métalliques avec vis.
Lightweight metal shelves with screws.



SERIE **171 10**

SERIE **171 15**



Bandejas graduables cada 190mm.
Plateaux réglables chaque de 190 mm.
Adjustable trays every 190mm.

4 Bandejas incluidas.
Plateaux réglables compris.
Adjustable trays including.



SERIE **171 10 G**



SERIE **171 15 G**

Recubrimiento plástico en los extremos de las patas.
Les extrémités des pieds ont un revêtement plastique.
The foot ends included a plastic coating.

Apoyo al suelo.
Soutien au sol.
Floor support.



Gama de producto
Gamme de produits
Product range

PINTADO: Azul martelé.
PEINTURE : Bleu martelé.
PAINTING: Blue hammered.

Acero galvanizado.
Acier galvanisé.
Galvanized steel.

SERIE **171 10**

42,13 Kg
4u. 171 10 BG

SERIE **171 15**

58,65 Kg
4u. 171 15 BG

SERIE **171 10 G**

42,13 Kg
4u. 171 10 BG G

SERIE **171 15 G**

58,65 Kg
4u. 171 15 BG G

Accesorios opcionales
Accessoires optionnels
Optional accessories


SERIE **171 R**

Ø 50 mm
H 65 mm



OPCIÓN: Ruedas.
OPTION: Roues.
OPTION: Wheels. **40**

HT 1995mm



OPCIÓN: Bandejas graduables.
OPTION: Plateaux réglables.
OPTION: Adjustables trays.

6,04 Kg
SERIE **171 10 BG**
SERIE **171 15 BG**

6,71 Kg
SERIE **171 10 BG G**
SERIE **171 15 BG G**



SE SIRVE DESMONTADO. Montaje con tornillos, incluidos.
SERVI DÉMONTÉ. Assemblage avec vis, inclus.
SERVED DISASSEMBLED. Assembly with screws, included.

SERIE **222-223**

WWW

Armario para mostradores (ejemplo de composición).
 Armoire de comptoir (exemple de composition).
 Counter cabinet (example of composition).

Accesorios opcionales
 Accessoires optionnels
 Optional accessories




Divisiones opcionales.
 Divisions optionnelles.
 Optional divisions.

SERIE **223**




SERIE **222 2**

30,26 Kg



SERIE **223 2**

37,57 Kg



Consultar plazo de entrega.
 Consulter le délai de livraison.
 Check delivery time.

No incluye sistema antivuelco.
 Ne comprend pas le système anti-renversement.
 Does not include anti-roll system.


RAL 3020 /
 RAL 7016



SERIE **222**

SERIE 222 BG

3,63 Kg



SERIE 222 BE T50

6,07 Kg



SERIE 222 T50 C75

7,12 Kg

Hf 75mm Hu 40mm

SERIE 222 T50 C100

7,87 Kg

Hf 100mm Hu 65mm

SERIE 222 T50 C125

8,62 Kg

Hf 125mm Hu 90mm

SERIE 222 T50 C200


9,00 Kg

Hf 200mm Hu 165mm

SERIE **223**


SERIE 223 BG

5,22 Kg



SERIE 223 BE T50

7,67 Kg



SERIE 223 T50 C75

8,02 Kg

Hf 75mm Hu 40mm

SERIE 223 T50 C100

8,77 Kg

Hf 100mm Hu 65mm

SERIE 223 T50 C125

9,52 Kg

Hf 125mm Hu 90mm

SERIE 223 T50 C200

9,90 Kg

Hf 200mm Hu 165mm

OPCIÓN: Divisiones en acero galvanizado.
 OPTION: Separations en acier galvanisé.
 OPTION: Galvanized steel divisions.

SERIE 161

WWW Armario 2 puertas con bandejas.
Armoire 2 portes et plateaux.
2 door cabinet with trays.

i Según normativa STAWA-R.
Selon normative STAWA-R.
As per STAWA-R regulations.



SERIE 161 1

i 105,5 Kg
e 1 mm

3u. 161 BG 1
Bandeja regulable.
Plateau réglable.
Adjustable tray.


e 2 mm

1u. 161 BC 1
Bandeja colectora de líquidos.
Plateau collecteur de liquides.
Tray for liquid collection.

e 3 mm

161 BG 1
i 10 Kg

Orificio para la extracción Ø75 mm.
Orifice d'extraction Ø75 mm.
Extraction hole Ø75 mm.



SERIE 161 2

i 59 Kg
e 1 mm

1u. 161 BG 1
Bandeja regulable.
Plateau réglable.
Adjustable tray.

e 2 mm

1u. 161 BC 1
Bandeja colectora de líquidos.
Plateau collecteur de liquides.
Tray for liquid collection.

e 3 mm

161 BG 1
i 10 Kg

Bandeja zincada, orificio de ventilación.
Bac zingué, orifice d'aération.
Zinc-coated, holes of ventilation.

ADHESIVO FITOSANITARIO.
ADHÉSIF PHYTOSANITAIRE.
PHYTOSANITAIRE ADHESIVE.



161 ES

161 FR

UNIDAD DE EXTRACCIÓN DE AIRE.
UNITÉ D'EXTRACTION D'AIR.
AIR EXTRACTION UNIT.

SIN ventilador.
SANS ventilateur.
WITHOUT fan.

D-2.00.360
i 2 Kg



SERIE 161 3

i 82 Kg
e 1 mm

3u. 161 BG 3
Bandeja regulable.
Plateau réglable.
Adjustable tray.

e 2 mm

1u. 161 BC 3
Bandeja colectora de líquidos.
Plateau collecteur de liquides.
Tray for liquid collection.

e 3 mm

161 BG 3
i 8 Kg



SERIE 161 4

i 61 Kg
e 1 mm

3u. 161 BG 4
Bandeja regulable.
Plateau réglable.
Adjustable tray.

e 2 mm

1u. 161 BC 4
Bandeja colectora de líquidos.
Plateau collecteur de liquides.
Tray for liquid collection.

e 3 mm

161 BG 4
i 6 Kg

CON ventilador.
AVEC ventilateur.
WITH fan.

D-2.00.340
i 10 Kg



RAL 6029 NO APTOS PARA PRODUCTOS INFLAMMABLES Y EXPLOSIVOS.
NE CONVIENT PAS AUX PRODUITS INFLAMMABLES ET EXPLOSIFS.
NOT SUITABLE FOR FLAMMABLE AND EXPLOSIVE PRODUCTS.

SERIE 130

WWW Armarios para productos de primeros auxilios y/o de farmacia.
Armoires pour produits de premier secours et/ou de pharmacie.
Cabinets for first-aid or pharmaceutical products.

ARMARIOS - BOTIQUÍN
ARMOIRES DE PREMIER SECOURS
FIRST-AID CABINETS




SERIE 130 1

i 5,5 Kg
1 Estante
Étagère
Shelf



SERIE 130 2

i 8 Kg
2 Estantes
Étagères
Shelves



SERIE 130 3

i 22 Kg
2 Estantes
Étagères
Shelves

e 0,6 mm

RAL 9010

i Bandejas interiores fijas / Asa para fácil abertura.
Plateaux intérieurs fixes / Poignée pour faciliter l'ouverture.
Fixed inner trays / Easy opening handle.

SERIE **304**

Bancos en acero inoxidable
 Bancs de vestiaire en acier inoxydable
 Stainless-steel benches

e 1,5 mm

WWW



□ 40x40x1,5 mm

AISI 304 L

e 1,5-2 mm



Consultar plazo de entrega.
 Consulter le delai de livraison.
 Check delivery time.

SERIE **304 BV 20**

e 11 Kg

SERIE **304 BV 15**

e 14,75 Kg

SERIE **304 BV 10**

e 18,5 Kg

Bancos de trabajo en acero inoxidable
 Établis de travail en acier inoxydable
 Stainless-steel workbenches

e 2 mm



SERIE **304 BT 30**

e 46 Kg

SERIE **304 BT 20**

e 60 Kg

SERIE **304 BT 15**

e 100 Kg

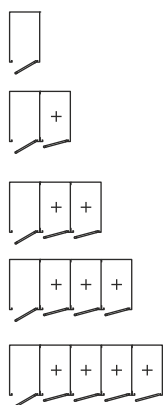


Encimera.
 Plan de travail.
 Worktop.

e 44 mm

Armario vestuario en acero inoxidable
 Armoire vestiaire en acier inoxydable
 Stainless-steel lockers

e 1 mm



SERIE **304 1**

e 30,3 Kg L 310mm

SERIE **304 1 2**

e 60,6 Kg L 620mm

SERIE **304 1 3**

e 90,9 Kg L 930mm

SERIE **304 1 4**

e 121,2 Kg L 1240mm

SERIE **304 1 5**

e 151,5 Kg L 1550mm

e 1u. Bandeja perchero
 1u. Plateau porte-manteau
 1u. Clothes rack tray



SERIE **304 2**

e 30,6 Kg L 310mm

SERIE **304 2 2**

e 61,2 Kg L 620mm

SERIE **304 2 3**

e 91,8 Kg L 930mm

SERIE **304 2 4**

e 122,4 Kg L 1240mm

SERIE **304 2 5**

e 153 Kg L 1550mm

e 2u. Bandeja perchero
 2u. Plateau porte-manteau
 2u. Clothes rack tray

SERIE **304**

Armarios en acero inoxidable
 Armoires en acier inoxydable
 Stainless-steel cabinets



SERIE **304 3**
 85 Kg



SERIE **304 3 TI**
 85 Kg



SERIE **304 4**
 74 Kg

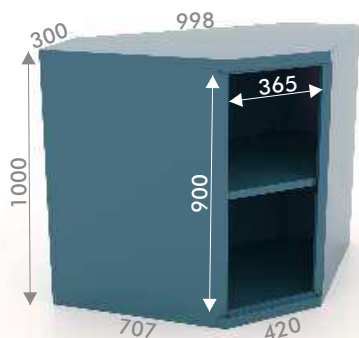
SERIE **115 C - 122 C**

Armario esquinero con y sin puertas (H:1000mm).
 Armoire d'angle avec ou sans porters (H:1000 mm).
 Corner cabinet with or without doors (H:1000 mm).

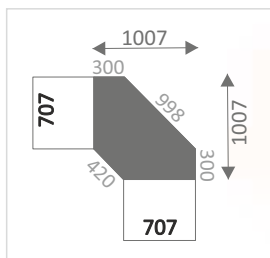


SERIE **115 C**

- 47 Kg
- 1 m³
- sin puertas
sans portes
without doors

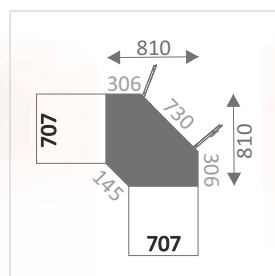



OPCIÓN: Puerta.
 OPTION: Porte.
 OPTION: Door.



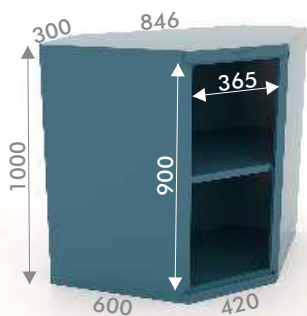
SERIE **115 CP**

- 44 Kg
- 0,651 m³
- con puertas
avec portes
with doors

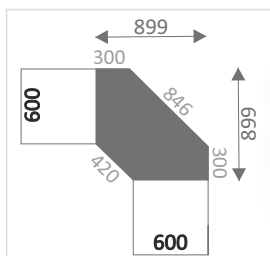


SERIE **122 C**

- 40 Kg
- 0,804 m³
- sin puertas
sans portes
without doors

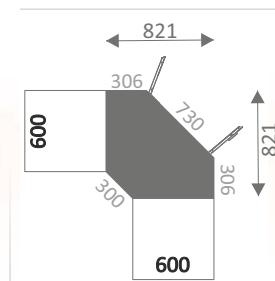



OPCIÓN: Puerta.
 OPTION: Porte.
 OPTION: Door.



SERIE **122 CP**

- 38 Kg
- 0,651 m³
- con puertas
avec portes
with doors



SERIE V-PUMA 209




SERIE V-PUMA 207



SERIE V-PUMA 205



SERIE V-FOX



SERIE V-BULL



SERIE V-BLOCK



SERIE V-APE



SERIE V-LINCE



información information information

- [ES]**
- Almacenaje para herramientas con todos los accesorios para optimizar la distribución y la visualización.
 - Diseño robusto y resistente
 - Accesorios disponibles: cubetas de plástico y divisiones graduables.
 - Color estándar posibilidad colores en opción.
 - Cubetas; variedad de medidas y configuraciones.
 - Composiciones modulares según serie.
 - Ergonomía en el uso.

- [FR]**
- Stockage pour outils avec tous les accessoires pour optimiser la distribution et la visualisation.
 - Conception robuste et résistante
 - Accessoires disponibles: boîtes en plastique et divisions réglables.
 - Couleur standard possibilité teintes en option.
 - Boîtes; variété de mesures et configurations.
 - Composition modulaires selon série.
 - Ergonomique.

- [EN]**
- Storage for tools and accessories to optimize order, distribution and visual display.
 - Strong and resistant design.
 - Accessories available: plastic trays and adjustable divisors.
 - Standard colour possibility optional colours.
 - Trays; range of sizes and configurations.
 - Modular compositions depending on series.
 - Ergonomical.

SERIE V-APE
SERIE V-APE 501

0,014 Kg
 55 x 50 x 45 mm
 MÍN. 1 u.

SERIE V-APE 507

0,017 Kg
 50,5 x 50,5 x 63 mm
 MÍN. 1 u.

SERIE V-APE 502

0,022 Kg
 50 x 110 x 45 mm
 MÍN. 1 u.

SERIE V-APE 508

0,028 Kg
 50,5 x 101 x 63 mm
 MÍN. 1 u.

SERIE V-APE 503

0,034 Kg
 50 x 165 x 45 mm
 MÍN. 1 u.

SERIE V-APE 509

0,045 Kg
 101 x 101 x 63 mm
 MÍN. 1 u.

SERIE V-APE 504

0,036 Kg
 100 x 110 x 45 mm
 MÍN. 1 u.

SERIE V-APE 510

0,059 Kg
 101 x 152 x 63 mm
 MÍN. 1 u.

SERIE V-APE 505

0,009 Kg
 50,5 x 50,5 x 32 mm
 MÍN. 1 u.

SERIE V-APE 511

0,092 Kg
 101 x 202 x 63 mm
 MÍN. 1 u.

SERIE V-APE 506

0,014 Kg
 50,5 x 101 x 32 mm
 MÍN. 1 u.

SERIE V-APE 512

0,092 Kg
 101 x 304 x 63 mm
 MÍN. 1 u.

SERIE V-APE 513

0,230 Kg
 202 x 304 x 63 mm
 MÍN. 1 u.

SERIE V-APE 531

0,077 Kg
 135 x 81 x 95 mm
 MÍN. 1 u.

SERIE V-APE 532

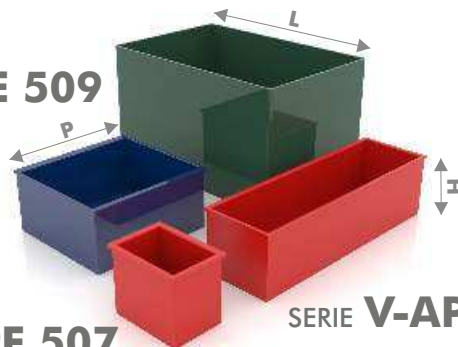
0,071 Kg
 110 x 83 x 95 mm
 MÍN. 1 u.

SERIE V-APE 533

0,106 Kg
 166 x 110 x 95 mm
 MÍN. 1 u.

SERIE V-APE Bandeja

0,374 Kg
 310 x 412 x 34 mm
 MÍN. 1 u.

SERIE V-APE 533
SERIE V-APE 509

SERIE V-APE 507
SERIE V-APE 503

WWW



Para organización: V-LINCE.
 Pour l'organisation: V-LINCE.
 Organisation for: V-LINCE.



PS (Poliestileno antichoc)
 PS (Polyéthylène antichoc)
 PS (Shockproof Polyethylene)

SERIE V-BLOCK
SERIE V-BLOCK 2

5,30 Kg
 1,0 L
 105 x 162 x 75 mm
 48 u.

SERIE V-BLOCK 4

14,7 Kg
 9,2 L
 209 x 346 x 165 mm
 24 u.

SERIE V-BLOCK 3

10,60 Kg
 3,3 L
 147 x 236 x 128 mm
 38 u.

SERIE V-BLOCK 5

15,90 Kg
 23,5 L
 303 x 490 x 190 mm
 12 u.

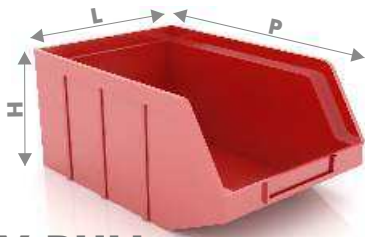
V-BLOCK 5 SEP


Accesorios separadores: V-BLOCK 5 SEP.
 Accessoires séparateurs: V-BLOCK 5 SEP.
 Separator accessories: V-BLOCK 5 SEP.



PS (Poliestileno antichoc) / Apilables / Ensemblables.
 PS (Polyéthylène antichoc) / Empilables / Assemblables.
 PS (Shockproof Polyethylene) / Sockable / Assemblable.

SERIE **V-BULL**



SERIE **V-BULL**



SERIE **V-BULL 6 D**



SERIE **V-BULL 7 D**

SERIE **V-BULL 1**

0,4 L
 105 x 88 x 54 mm
 50 u.
 2,3 Kg

SERIE **V-BULL 2**

1,2 L
 105 x 167 x 82 mm
 48 u.
 5,3 Kg

SERIE **V-BULL 3**

3,5 L
 144 x 237 x 123 mm
 38 u.
 8,6 Kg

SERIE **V-BULL 4**

9,1 L
 205 x 345 x 164 mm
 24 u.
 15,3 Kg

SERIE **V-BULL 4 D**

18,2 L
 406 x 345 x 164 mm
 1u. **V-BULL 4 SEP**
 8 u.
 7,3 Kg

SERIE **V-BULL 5**

22,5 L
 298 x 485 x 189 mm
 12 u.
 14,8 Kg

SERIE **V-BULL 6**

45 L
 372 x 600 x 250 mm
 4 u.
 7 Kg

SERIE **V-BULL 6 D**

45 L
 372 x 600 x 250 mm
 1u. **V-BULL 6 SEP**
 4 u.
 8 Kg

SERIE **V-BULL 7**

72 L
 442 x 700 x 300 mm
 50 u.
 11 Kg

SERIE **V-BULL 7 D**

72 L
 442 x 700 x 300 mm
 1u. **V-BULL 7 SEP**
 4 u.
 12 Kg



PE (Poliestileno) / Apilables.
 PE (Polyéthylène) / Empilables.
 PE (Polyethylene) / Stackable.



BAJO PEDIDO: colores OPCIONALES.
 SOUS ORDRE: couleurs EN OPTION.
 OPTIONAL colors UNDER ORDER.



Accesorios separadores: V-BULL 4 SEP / V-BULL 6 SEP / V-BULL 7 SEP .
 Accessoires séparateurs: V-BULL 4 SEP / B-BULL 6 SEP / B-BULL 7 SEP .
 Separator accessories: V-BULL 4 SEP / B-BULL 6 SEP / B-BULL 7 SEP .

SERIE **V-FOX**

WWW

SERIE **V-FOX 101**

0,65 Kg
 0,12 L
 600 x 68 x 76 mm
 9 u.
 Cubetas
 Bags a beg
 Trays



SERIE **V-FOX 104**

2,80 Kg
 2,8 L
 600 x 177 x 206 mm
 4 u.
 Cubetas
 Bags a beg
 Trays



SERIE **V-FOX 102**

1,08 Kg
 0,42 L
 600 x 94 x 112 mm
 6 u.
 Cubetas
 Bags a beg
 Trays



SERIE **V-FOX 105**

3,60 Kg
 4,5 L
 600 x 214 x 240 mm
 3 u.
 Cubetas
 Bags a beg
 Trays



SERIE **V-FOX 103**

1,90 Kg
 1,2 L
 600 x 135 x 164 mm
 5 u.
 Cubetas
 Bags a beg
 Trays



SERIE **V-FOX B**

Varilla de seguridad
 Tringle sécurité
 Safety bar



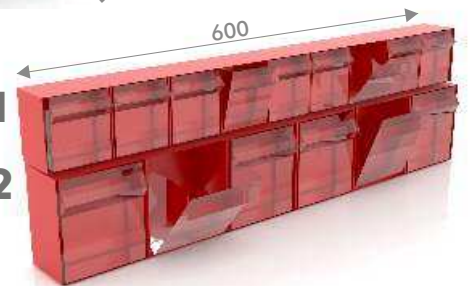
SERIE **V-FOX 101**

SERIE **V-FOX 102**

SERIE **V-FOX 104**

SERIE **V-FOX 101**

SERIE **V-FOX 102**



PS (Poliestileno antichoque) / Apilables.
 PS (Polyéthylène antichoc) / Empilables.
 PS (Shockproof polyethylene) / Stackable.



BAJO PEDIDO: colores OPCIONALES.
 SOUS ORDRE: couleurs EN OPTION.
 OPTIONAL colors UNDER ORDER.



Montaje V-FOX en V-420 H (armario) y V-401 / V-402 (paneles).
 Montage V-FOX dans V-420 H (armoire) et V-401 / V-402 (panneaux).
 V-FOX to be assembled in V-420 H (cabinet) and V-401 / V-402 (panels).

SERIE V-LINCE

WWW


SERIE V-LINCE 321 66
SERIE V-LINCE 302


Accesorios separadores: V-APE .
 Accessoires séparateurs: V-APE.
 Separator accessories: V-APE.



BAJO PEDIDO: colores OPCIONALES.
 SOUS ORDRE: couleurs EN OPTION.
 OPTIONAL colors UNDER ORDER.



PEHD (Poliestireno alta densidad) / Varias configuraciones.
 PEHD (Polyéthyrène haute densité) / Diverses configurations.
 PEHD (High density Polyethylene) / Different configurations.

SERIE V-LINCE 301

3,08 Kg
 245 x 180 x 55 mm
 12 u.

SERIE V-LINCE 301 1

4,60 Kg
 245 x 180 x 55 mm
 12 u.
 3u. (V-APE 501) 1u. (V-APE 502, V-APE 503, V-APE 504)

SERIE V-LINCE 320 66

7,40 Kg
 440 x 330 x 66 mm
 6 u.

SERIE V-LINCE 321 66

11,20 Kg
 440 x 330 x 66 mm
 6 u.
 12u.V-APE 507, 6u.V-APE 508, 3u.V-APE 509, 2u.V-APE 510

SERIE V-LINCE 302

3,80 Kg
 323 x 253 x 55 mm
 8 u.

SERIE V-LINCE 302 1

6,10 Kg
 323 x 253 x 55 mm
 8 u.
 6u. (V-APE 501) 2u. (V-APE 502, V-APE 503, V-APE 504)

SERIE V-LINCE 330 100

5,85 Kg
 440 x 330 x 100 mm
 4 u.

SERIE V-LINCE 331 100

13,5 Kg
 440 x 330 x 100 mm
 4 u.
 12u.V-APE 507, 6u.V-APE 508, 3u.V-APE 509, 2u.V-APE 510
 V-APE Bandeja Plateau Tray (24u. V-APE 505, 12u. V-APE 506)

SERIE V-PUMA

SERIE V-PUMA 209

La referencia incluye 2 unidades.
 La référence comprend 2 unités.
 Delivery time 10 working days.
 4 u.

SERIE V-PUMA 209 U

La referencia incluye 2 unidades.
 La référence comprend 2 unités.
 Delivery time 10 working days.

4 u.



PEDIDO MÍNIMO: 2 unidades.
 COMMANDE MINIMALE: 2 unités.
 MINIMUM ORDER: 2 units.



BAJO PEDIDO: colores OPCIONALES.
 SOUS ORDRE: couleurs EN OPTION.
 OPTIONAL colors UNDER ORDER.




PS (Poliestileno antichoque) / Apilables / Orden en la Oficina.
 PS (Polyéthylène antichoc) / Empilables / Ordner le bureau.
 PS (Shockproof Polyethylene) / Stackable / Tidy office.

SERIE **V-PUMA**

WWW

SERIE **V-PUMA 207**



SERIE **V-PUMA 205**

SERIE **V-PUMA 202**

14 Kg
 12 u.
 234 x 148 x 175 mm
 12x A

SERIE **V-PUMA 203**

10,70 Kg
 12 u.
 234 x 148 x 175 mm
 6x B

SERIE **V-PUMA 204**

9,90 Kg
 12 u.
 234 x 148 x 175 mm
 3x C

SERIE **V-PUMA 205**

11,80 Kg
 12 u.
 234 x 148 x 175 mm
 4x A - 2x B - 1x C

SERIE **V-PUMA 206**

2,20 Kg
 1 u.
 234 x 260 x 234 mm
 6x D

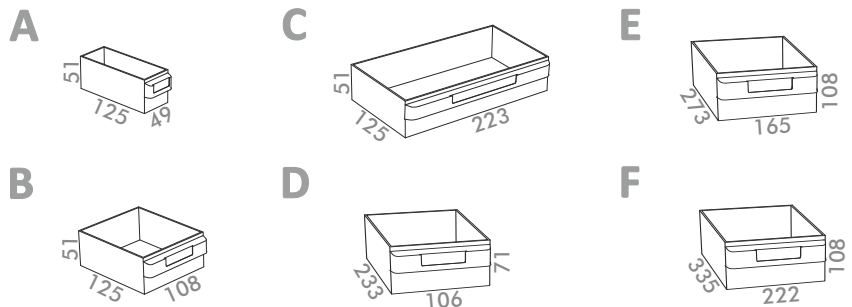
SERIE **V-PUMA 207**

3,10 Kg
 1 u.
 252 x 302 x 234 mm
 4x E

SERIE **V-PUMA 208**

5 Kg
 1 u.
 468 x 370 x 234 mm
 4x F

Cubetas
 Bags a beg
 T r a y s



BAJO PEDIDO: colores OPCIONALES.
 SOUS ORDRE: couleurs EN OPTION.
 OPTIONAL colors UNDER ORDER.




PS (Poliestileno antichoque) / Apilables / Orden en la Oficina.
 PS (Polyéthylène antichoc) / Empilables / Ordner le bureau.
 PS (Shockproof Polyethylene) / Stackable / Tidy office.















www.heco.es
info@heco.es



METALLIC FURNITURE COMPANY
COMPAÑIA DE MUEBLES METÁLICOS
SOCIÉTÉ DE MEUBLES MÉTALLIQUES
SOCIETÀ DI MOBILI METALLICI
METALLIC MÖBEL COMPANY
EMPRESA DE MÓVIEIS METÁLICOS

Cajas de herramienta y arcones
Caisse à outils et coffres
Metallic toolboxes and storage boxes

Armarios con cajones, puertas y para vestuario
Armoires à tiroirs, portes et vestiaire
Cabinet of drawers, cabinets and lockers

Armarios y paneles murales, armarios PC y sin puertas
Armoires et panneaux mureaux, informatiques et sans portes
Walhung cabinets and panels, PC workstations and without doors

Carros de trabajo o taller y paneles móviles
Dessert, servantes et panneaux mobile
Workshop trolleys and mobile panels

Bancos de trabajo
Établis de travail
Workbenches

WORKOFFICE Oficinas personalizadas
Poste de travail personnalisée
Personalized workstations

Armarios modulares y de almacenaje específico
Armoires de stockage modulaires et spécifiques
Modular cabinets and for specific storage

Accesorios, componentes y cubetas
Accessoires, composants et bac à becs
Accessories, components and trays



www.heco.es
info@heco.es

Ctra. N-Ila, km 4,3 E-17600, Figueres T / +34 972 503 055 F / +34 972 678 202